

**BREXIT
ADJUSTMENT
RESERVE**



Funded by
the European Union



BRUSSELS-CAPITAL REGION

Veelgestelde vragen (FAQ) -
Brexit

December 2022

Inhoudsopgave

<i>Disclaimer</i>	3
1. Algemene vragen over de Brexit	4
2. Goederen exporteren naar het Verenigd Koninkrijk: basisbeginselen	6
3. Export naar het Verenigd Koninkrijk: thematische vragen	11
3.1 EORI-nummer	11
3.2. Indeling van goederen	13
3.3. Uitvoeraangifte	14
3.4 Incoterms en vervoer	16
3.4.1. Incoterms	16
3.4.2. Transport	20
3.5. Factuur	23
3.6. Douanebehandeling bij invoer in het Verenigd Koninkrijk	25
3.7. Belastingen	27
3.8. Preferentiële behandeling	32
3.9. E-commerce	38
3.10. Btw - Goederen - B2C	39
3.11. Subsidies	40
3.12. Btw - Goederen - B2B	41
4. Export naar het Verenigd Koninkrijk: vragen per sector	43
4.1. Dienstensector	43
4.2 Btw - B2B-diensten	48
4.2 Btw - B2C-diensten	48
4.4. Sector mode en design	50
4.5. Sector bouwmaterialen en -diensten	52
4.5.1. Bouwmaterialen	52
4.5.2. Bouwdiensten	52
4.6. Sector levensmiddelen en dierlijke producten	54
4.6.1. Levensmiddelen exporteren naar het Verenigd Koninkrijk	54
4.6.2. Levensmiddelen importeren in het Verenigd Koninkrijk	55
Referentiebronnen	57
FAQ's	57
Gidsen en websites	59

Disclaimer

De meeste informatie in deze FAQ is afkomstig uit officiële publicaties, richtsnoeren en websites van de Europese Unie, de Belgische regering en de Britse regering. PwC is niet verantwoordelijk voor de volledigheid van de verstrekte antwoorden.

FAQ Brexit

December 2022

1. Algemene vragen over de Brexit

1. Wat is de Brexit? Wat zijn de gevolgen voor exporterende bedrijven gevestigd in Brussel?

Het Verenigd Koninkrijk is uit de Europese Unie ("EU") op 31 januari 2020 getreden na de bekrachtiging van het terugtrekkingsakkoord door het Europees Parlement en het Britse parlement.

Voor in Brussel gevestigde exportbedrijven die naar het Verenigd Koninkrijk willen exporteren, betekent dit dat zij nu te maken krijgen met douaneformaliteiten: uitvoeraangifte, vervoer, certificaten/vergunningen en grenscontroles. Ook de douanerechten zijn van toepassing en moeten door de importeur worden betaald.

2. Wat is de huidige status van de Brexit?

Tussen 1 februari 2020 en 31 december 2020 was er een overgangperiode voor de commerciële relaties, waarbij het *status quo* tijdelijk werd behouden. In deze periode konden goederen zonder verdere douaneformaliteiten worden vervoerd. Sinds 1 januari 2021 worden de betrekkingen tussen het VK en de EU geregeld via een [handels- en samenwerkingsovereenkomst](#). Deze overeenkomst bepaalt de handelsregels die van toepassing zijn tussen de EU en het Verenigd Koninkrijk en voorziet in vereenvoudigingen en de verlaging of afschaffing van douanerechten.

Op 28 april 2022 kondigde de [Britse regering uitstel aan voor de uitvoering van sommige controles](#), uitgesteld tot eind 2023:

- Voorschriften voor aanvullende sanitaire en fytosanitaire controles bij invoer vanuit de EU: hoewel deze controles aan de grenscontroleposten moeten plaatsvinden, zullen zij op de plaats van bestemming worden uitgevoerd, zodra de goederen bij de importeurs aankomen;
- Voorschriften inzake veiligheids- en beveiligingsverklaringen voor invoer uit de EU;
- Voorschriften inzake aanvullende gezondheidscertificering voor invoer uit de EU;
- Verbodsbepalingen en beperkingen op de invoer van gekoeld vlees afkomstig uit de EU.

Tot op heden heeft de Britse regering geen nieuwe informatie over de uitvoering van deze controles bekendgemaakt.

3. Welke ontwikkelingen zijn de komende jaren te verwachten?

Voor de komende jaren zijn verdere controles en voorschriften gepland. Tegen eind 2023 moet de Britse regering immers nieuwe grenscontroles uitvoeren. Voor meer informatie over deze controles, zie vraag 5 in stap 7.

Naast grenscontroles is het Verenigd Koninkrijk van plan verdere etiketteringseisen te stellen voor ingevoerde goederen:

- Voor rundvlees verkocht in het Verenigd Koninkrijk: wanneer er geen volledige informatie over de oorsprong beschikbaar is, kan het momenteel worden geëtiketteerd als 'non-EU'. Het is de bedoeling dat een onzekere oorsprong vanaf 31 december 2024 op de etikettering wordt vermeld als 'non-GB'.
- Voor industriële producten: de CE-markering van de EU (EU-certificering) wordt momenteel aanvaard voor de Britse markt; vanaf eind 2024 is een Britse conformiteitsbeoordeling (UKCA) vereist voor invoer. De UKCA-markering moet vanaf 31 december 2027 op een etiket op het product worden aangebracht.
- Voor levensmiddelen: vanaf 1 januari 2024 gelden de Britse etiketteringsregels voor levensmiddelen voor producten geïmporteerd uit de EU.

Voor meer informatie over de Britse voorschriften inzake etikettering en levensmiddelen, zie de vragen 40-41 en 90, 94 en 102.

2. Goederen exporteren naar het Verenigd Koninkrijk: basisbeginselen

Het Verenigd Koninkrijk wordt nu beschouwd als een derde land van de EU. Dit betekent dat in Brussel gevestigde bedrijven die goederen op de Britse markt willen verkopen, hun goederen uit de EU moeten 'exporteren' en daarbij de onderstaande stappen moeten volgen.

4. Ik exporteer voor de eerste keer: welke stappen moet ik volgen om naar het Verenigd Koninkrijk te exporteren?

- Stap 1** - Bepalen wie verantwoordelijk is voor de douaneformaliteiten
- Stap 2** - Een EORI-nummer verkrijgen in België
- Stap 3** - De indeling van mijn goederen en het douanetarief kennen
- Stap 4** - De vereisten controleren voor uitvoer uit de EU en invoer in het Verenigd Koninkrijk
- Stap 5** - De nodige documentatie verzamelen voor de uitvoer
- Stap 6** - De douaneaangifte voorbereiden en het vervoer organiseren
- Stap 7** - Voorbereiden op mogelijke grenscontroles

Stap 1 - Bepalen wie verantwoordelijk is voor de douaneformaliteiten

Zodra u een koper hebt voor uw product, moet u bepalen welke partij de douaneformaliteiten zal afhandelen.

5. Hoe kunt u weten wie moet optreden als exporteur uit de EU en wie als importeur in het Verenigd Koninkrijk?

De Incoterms die u gebruikt zullen deze verantwoordelijkheden bepalen. Incoterms zijn wereldwijd gestandaardiseerde handelsvoorwaarden die tussen een koper en een verkoper worden gebruikt om de verantwoordelijkheden tussen de partijen te verdelen bij een transactie. Het is belangrijk om bij het sluiten van uw verkoop te bepalen welke Incoterm zal worden gebruikt om de verantwoordelijkheden van elke partij af te bakenen (welke partij is verantwoordelijk voor de douanebehandeling (uit- en inklaring), welke partij is aansprakelijk in geval van schade, enz.)

Voor specifieke vragen over de Incoterms, zie vragen 22 tot 24.

Stap 2 - Een EORI-nummer verkrijgen in België

Voor meer informatie over het verkrijgen van een EORI-nummer, zie deel 3, vragen 6 tot 12.

Stap 3 - De indeling van mijn goederen en het douanetarief kennen

Via de classificatie van goederen weet u welk tarief van toepassing is op uw product op het moment van invoer in het Verenigd Koninkrijk en welke uitvoer- en invoerbependingen/vergunningen van toepassing kunnen zijn.

Voor meer informatie over de tariefindeling van goederen wordt verwezen naar de vragen 13 tot 15.

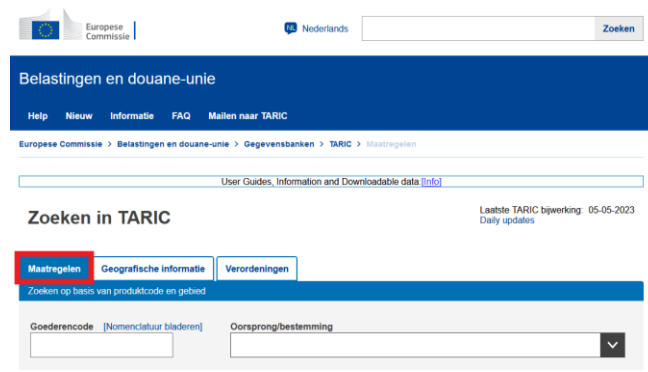
Stap 4 - De vereisten controleren voor uitvoer uit de EU en invoer in het Verenigd Koninkrijk

Voor de uitvoer van specifieke goederen, of zelfs van goederen naar specifieke landen, is een licentie of vergunning vereist, afhankelijk van het doelland en de uitgevoerde producten. U moet dus nagaan of u een dergelijke licentie of vergunning nodig hebt. Hieronder vindt u de stappen om dit na te trekken.

Bependingen op de uitvoer uit de EU

Zodra uw uitgevoerde producten zijn ingedeeld (zie 'Stap 3 - De indeling van mijn goederen en het douanetarief kennen'), kunt u [zoeken in de TARIC-databank \(geïntegreerd tarief van de Europese Unie\)](#) om na te gaan in hoeverre uw product aan bepaalde uitvoerbependingen is onderworpen. Volg de onderstaande stappen:

- Navigeer naar 'Maatregelen' op de pagina ['Zoeken in TARIC' \(geïntegreerd tarief van de Europese Unie\)](#);



The screenshot shows the 'Zoeken in TARIC' (Search in TARIC) page on the European Commission website. The page is titled 'Belastingen en douane-unie' (Taxes and Customs Union) and includes a search bar with the text 'Nederlands' and a 'Zoeken' button. Below the search bar, there are navigation links for 'Help', 'Nieuw', 'Informatie', 'FAQ', and 'Mailen naar TARIC'. The main content area is titled 'Zoeken in TARIC' and features a search form with the following elements:

- A red box highlights the 'Maatregelen' (Measures) tab, which is selected.
- Other tabs include 'Geografische informatie' (Geographical information) and 'Verordeningen' (Regulations).
- The search criteria are 'Goederencode' (Goods code) and 'Oorsprong/bestemming' (Origin/Destination).
- There is a dropdown arrow next to the 'Oorsprong/bestemming' field.
- A link for 'User Guides, Information and Downloadable data' is visible.
- The page indicates the last TARIC update was on 05-05-2023.

- Voer de TARIC-code in bij 'Goederencode'.
Blader door de nomenclatuur om de juiste code te vinden indien u de TARIC-goederencode nog niet kent;
- Selecteer uw uitvoerbepending;

The image contains two screenshots of the TARIC database search interface. The top screenshot shows the search form with a red box around the 'Nomenclatuur bladeren' dropdown menu and a red arrow pointing to it. The bottom screenshot shows the same form with a red box around the search button and a red arrow pointing to it.

- Start de zoekopdracht.

In de TARIC-databank vindt u informatie over beperkingen en toepasselijke douanetarieven.

Invoerbepalingen in het Verenigd Koninkrijk

Het Verenigd Koninkrijk legt bepaalde beperkingen op voor de volgende artikelen, waarvoor specifieke licenties en vergunningen vereist kunnen zijn:

- [Dieren en dierlijke producten](#);
- [Planten en plantaardige producten](#), indien opgenomen in de [lijst van verboden planten, plaagorganismen, pathogenen en aarde](#);
- [Voedsel met een hoog risico](#);
- [Diergeneesmiddelen](#);
- [Menselijke geneesmiddelen](#);
- [Gecontroleerde geneesmiddelen](#);
- [Menselijk weefsel en cellen](#);
- [Afval - kan enkel worden ingevoerd door vervoerders, tussenpersonen, handelaren, met een Britse licentie](#);
- [Producten die F-gas bevatten - waarvoor aanvullende etiketteringsvoorschriften gelden](#);
- [Chemische grondstoffen](#);
- [Gevaarlijke chemicaliën](#);
- [Kerntechnisch materiaal](#);
- [Vuurwapens](#), messen, zwaarden en andere wapens;
- [Wapens en goederen die voor foltering of de doodstraf kunnen worden gebruikt](#).

Voor meer informatie over hoe de regering de invoer in het Verenigd Koninkrijk controleert, zie [deze link](#). Let op, de informatie op de website kan worden gewijzigd.

Stap 5 - De nodige documentatie verzamelen voor de uitvoer

De volgende documenten zijn vereist:

- Vorbereiding van de uitvoeraangifte: de uitvoeraangifte moet worden ingediend bij en goedgekeurd door de douaneautoriteiten voordat uw goederen het land verlaten. Uw vervoerder zou dit moeten kunnen doen aan de hand van de informatie op uw documenten. Zie stap 6.
- Handelsfactuur: u moet zorgen dat u beschikt over een correct ingevulde handelsfactuur. U moet met name een duidelijke beschrijving geven van de goederen en hun waarde.
- Vrachtbrief: de vrachtbrief bevat essentiële informatie over uw zending, zoals het aantal artikelen, de beschrijving van de goederen en hun gewicht.
- Paklijst: het is nuttig om een paklijst bij uw zending te voegen, omdat sommige landen, zoals het Verenigd Koninkrijk, dat vereisen. Om het zekere voor het onzekere te nemen, kunt u er een in uw pakket stoppen.
- Uitvoervergunning: een uitvoervergunning is een document afgegeven door overheidsinstanties waarmee geregistreerde bedrijven of personen legaal goederen kunnen verzenden die onderworpen zijn aan beperkingen. Het is belangrijk om ruim voor de verzending te controleren of u zulke vergunning nodig hebt.
- Bewijs van oorsprong (preferentieel of niet-preferentieel): het bewijs van oorsprong dient om aan te tonen waar een product is geproduceerd, vervaardigd of verwerkt. Vergeet niet vooraf te controleren of u dit nodig hebt. Voor meer informatie over de oorsprongsregels, zie de vragen 46 tot 54.

Stap 6 - De douaneaangifte voorbereiden en het vervoer organiseren

U kunt een expediteur inschakelen of het zelf doen.

Een expediteur zal u helpen om:

- de ophaling en levering van uw goederen te organiseren;
- te onderhandelen over vrachttarieven met vervoerders;
- laadruimte te reserveren;
- uw goederen te verpakken;
- Een verzekering af te sluiten;
- de douanedocumenten in uw naam op te stellen.

U kunt de uitvoeraangifte ook zelf indienen via de PLDA-toepassing ('*PaperLess Douane en Accijnzen*').

Er is een [handleiding](#) beschikbaar voor het inloggen in de PLDA-toepassing en het indienen van een douaneaangifte. Let op, het proces kan ingewikkeld zijn!

Voor meer informatie over de douaneaangifte en de organisatie van het vervoer, zie vragen 16 tot 21 en 25 tot 30.

Stap 7 - Voorbereiden op mogelijke grenscontroles

Uw goederen kunnen worden geïnspecteerd vóór uitvoer of bij invoer in het Verenigd Koninkrijk. Bij een controle kunnen de douaneautoriteiten contact met u opnemen om aanvullende informatie over uw goederen te vragen. Daartoe kunnen de douaneautoriteiten:

- de douanewaarde, de oorsprong en de indeling van uw goederen te controleren;

- u vragen om vergunningen als die ontbreken.

U moet meewerken en de gevraagde informatie/documenten verstrekken. In geval van niet-conformiteit kunnen uw goederen worden vastgehouden of zelfs vernietigd, afhankelijk van de aard van de niet-conformiteit.

Meer informatie over douanecontroles in het Verenigd Koninkrijk vindt u [hier](#).

Meer informatie over douanecontroles aan de grenzen van de EU vindt u [hier](#).

Disclaimer

De informatie in deze vraag is afkomstig uit officiële publicaties die op elk moment kunnen worden gewijzigd.

3. Export naar het Verenigd Koninkrijk: thematische vragen

3.1 EORI-nummer

6. Wat is een EORI-nummer en waarom heb ik dat nodig?

'EORI' staat voor '*Economic Operators Registration and Identification*' (registratie en identificatie van marktdeelnemers). Bedrijven en personen die willen exporteren (en importeren) hebben een EORI-nummer nodig om de douaneprocedures te doorlopen. Dit is dus een identificatienummer dat wordt gebruikt voor uw contacten met de douaneautoriteiten.

7. Hoe vraag ik een EORI-nummer aan?

De aanvraag van een EORI-nummer moet worden ingediend bij de douaneautoriteiten van de lidstaat waar u bent gevestigd (in dit geval België). Als u in België gevestigd bent, kunt u een EORI-nummer aanvragen met het formulier [Aanvraag/BE/EORI/A3](#). Het is belangrijk om uw btw-nummer of ondernemingsnummer te vermelden en deze informatie op het formulier te vermelden.

Uw btw-nummer is ook automatisch gekoppeld aan uw EORI-nummer.

8. Waar kan ik meer informatie vinden over het verkrijgen van een EORI-nummer?

Algemene informatie over EORI: [link](#)

EORI FAQ: [link](#)

9. Kan ik exporteren zonder EORI-nummer of met behulp van een EORI-nummer van een derde partij?

Nee, het EORI-nummer moet dat van de aangever zijn. Het EORI-nummer moet op de uitvoeraangifte worden vermeld. Het is niet mogelijk om zonder EORI-nummer uit te voeren of het EORI-nummer van een derde te gebruiken.

10. Hoe lang duurt het om een EORI-nummer te krijgen?

In het algemeen gaat het verkrijgen van een EORI-nummer vrij snel. Als uw dossier volledig is, duurt het doorgaans niet langer dan twee dagen, afhankelijk van de administratieve werklast van de EORI-cel van de Belgische overheid.

11. Moet ik ook een EORI-nummer aanvragen in het Verenigd Koninkrijk?

Als u alleen uit de EU exporteert, hebt u alleen een Europees EORI-nummer nodig. De persoon die verantwoordelijk is voor de invoer in het Verenigd Koninkrijk zal echter ook een Brits EORI-nummer moeten verkrijgen om in het VK te kunnen invoeren.

Het is dus erg belangrijk dat u uw verplichtingen duidelijk afbakent.

Voor meer informatie over het verkrijgen van een Brits EORI-nummer, zie [deze link](#).

12. Wat als mijn klant een particulier in het Verenigd Koninkrijk is zonder EORI-nummer?

In dit geval treedt u op als de officiële importeur van record en verkrijgt u een EORI-nummer in het Verenigd Koninkrijk, of vraagt u uw douane-expediteur na te gaan in hoeverre het mogelijk is om "Britse particulier" te vermelden op de invoeraangifte. In dit geval is de particulier (uw klant) juridisch verantwoordelijk voor de invoer, maar hoeven er geen douaneformaliteiten te worden vervuld.

3.2. Indeling van goederen

13. Hoe bepaal ik de tariefindeling van een exportproduct?

[De gecombineerde nomenclatuur](#) is het 8-cijferige coderingssysteem van de EU. Deze nomenclatuur is gebaseerd op het Geharmoniseerd Systeem ('GS') voor de omschrijving en codering van goederen dat door de Werelddouaneorganisatie is opgezet.

Om uw product correct in te delen, moet u de gecombineerde nomenclatuur van de EU en de verklarende regels raadplegen, aan de hand waarvan u kunt nagaan welke code het best bij uw goederen past. Er zijn ook bepaalde interpretatieregels die moeten worden gevolgd.

Hieronder vindt u enkele nuttige links voor de juiste indeling van uw goederen:

- Algemene informatie en gecombineerde nomenclatuur: [link](#)
- Toelichtingen: [link](#)
- Interpretatieregels: [link](#)

14. Wat als ik niet zeker ben van de indeling van mijn goederen?

Als u niet zeker weet welke douanecode u moet gebruiken, is het mogelijk een bindende tariefinlichting (BTI) aan te vragen, wat een voorafgaande uitspraak van de douaneautoriteiten is over de tariefindeling van een bepaald goed. Het is ook mogelijk de BTI van een ander bedrijf voor een soortgelijk product in de [databank](#) van de EU te controleren. BTI's zijn alleen geldig voor bedrijven die ze hebben aangevraagd, maar dit geeft een goede indicatie voor andere bedrijven die identieke/gelijkaardige producten uitvoeren/invoeren.

Voor meer informatie over het verkrijgen van een BTI kunt u de [gids van de Europese Commissie](#) en de [FAQ van de Federale Overheidsdienst Financiën](#) raadplegen.

15. Hoe controleer ik het douanetarief voor mijn goederen?

U kunt het tarief dat u bij invoer moet betalen in de [ROSA](#)-databank raadplegen. Voor een stapsgewijze uitleg over het gebruik van ROSA, zie de vragen 43 en 49.

3.3. Uitvoeraangifte

16. Voor welke producten is een uitvoeraangifte vereist?

In het algemeen moet u een uitvoeraangifte indienen voor alle goederen die het douanegebied van de EU verlaten, tenzij:

- de waarde van uw goederen per zending niet meer bedraagt dan 3.000 EUR en er geen beperkingen of verboden gelden;
- uw goederen niet worden vervoerd voor commerciële doeleinden;
- u een particulier bent en u persoonlijke goederen importeert of exporteert.

17. Wie dient de douaneaangifte in?

De douaneaangifte kan worden ingediend door de eigenaar van de goederen of door een douanevertegenwoordiger.

Een douanevertegenwoordiger is een natuurlijke of rechtspersoon die voor u de douaneformaliteiten bij invoer/uitvoer kan vervullen. Meestal biedt deze vertegenwoordiger ook expeditiediensten aan, d.w.z. hij kan u helpen bij het organiseren en contracteren van het vervoer van uw goederen.

Indien u ervoor kiest geen douanevertegenwoordiger in te schakelen, is het aan u of uw Britse importeur, afhankelijk van de in uw contract gebruikte Incoterm, om de douaneaangifte in te vullen.

18. Hoe vult u de douaneaangifte in?

De uitvoeraangifte kan worden ingediend door de eigenaar van de goederen of door een douanevertegenwoordiger.

Om door de douaneautoriteiten te worden aanvaard, moet de aangifte ten minste de volgende gegevens bevatten:

- de oorsprong van de goederen;
- het land waarnaar ze worden verzonden;
- de goederencode;
- de code van de douaneregeling;
- de waarde van de goederen.

Aangiften zonder deze informatie worden automatisch afgewezen.

Informatie over het invullen van de geautomatiseerde uitvoeraangifte (enig document) vindt u [hier](#), op de pagina van de [Europese Commissie over het enig administratief document](#) en in de [Gedelegeerde Verordening \(EU\) 2016/341 van de Commissie van 17 december 2015, aanhangsel B1 - Model van het enig document](#).

Als u besluit de douaneprocedure uit te besteden, kunt u [hier](#) een volledige lijst van douanevertegenwoordigers vinden. Deze lijst bevat ook particulieren die alleen voor zichzelf aangiften doen.

Als u een douanevertegenwoordiger kiest, zorg er dan voor dat u de volgende elementen meedeelt:

- Uw bedrijfsnaam, adres en EORI-nummer;
- Informatie over uw product (zie stap 3: indeling van uw goederen), de beschrijving van de goederen en het brutogewicht;
- De nodige documenten (zie stap 5: de nodige documentatie verzamelen voor de uitvoer);
- Informatie over uw Britse klant (bedrijfsnaam, adres en EORI-nummer);
- De huidige locatie van de goederen.

Zodra de vertegenwoordiger is ingeschakeld en de informatie aan hem is doorgegeven, is het aanbevolen dat hij de uitvoer blijft opvolgen.

19. Wat gebeurt er nadat de uitvoeraangifte is ingediend?

Nadat u uw uitvoeraangifte hebt ingediend, laat de douaneautoriteiten u weten of uw aangifte al dan niet door het systeem is aanvaard.

Het is mogelijk dat uw goederen geselecteerd zijn voor verdere controle. In dat geval moet u alle relevante documenten aan de douane voorleggen (zie 'Exporteren naar het Verenigd Koninkrijk: basisbeginselen' - 'Stap 5: De nodige documentatie verzamelen voor de uitvoer') voor de douanebehandeling van uw goederen.

Naast bovengenoemde controles kunnen uw goederen worden geselecteerd voor een fysiek onderzoek. In dit geval zullen de autoriteiten, naast de documentatie, nagaan of de aangegeven goederen overeenstemmen met de werkelijke goederen.

Na de controles worden uw goederen uitgeklaard, d.w.z. dat ze België mogen verlaten.

20. Wat kan ik doen als er een fout zit in de informatie in de douaneaangifte?

Zodra de aangifte van de goederen door het systeem is beoordeeld (al dan niet aanvaard), kunt u wijzigingen aanbrengen voor zover dit geen wijzigingen zijn aan de goederen waarop de aangifte betrekking heeft.

Een correctie achteraf is ook mogelijk. Hiervoor moet een speciaal formulier worden ingevuld. Deze [link](#) vertelt u alles wat u moet weten.

Een controle *achteraf* is mogelijk. Indien de fout herhaaldelijk voorkomt en ernstig is, zoals een onjuiste tariefindeling of een onjuiste douanewaarde, zijn boetes mogelijk.

21. Wat is de douanewaarde? Wat is een aangifte van de douanewaarde?

De douanewaarde wordt bepaald door de prijs die betaald of te betalen is voor de uitgevoerde goederen. Die wordt verhoogd met de kosten van het transport en verzekering tot de goederen België verlaten, indien deze kosten niet reeds in de eindprijs van de goederen zijn begrepen. Dit wordt de transactiewaarde genoemd.

Wanneer de douanewaarde meer dan 20.000 euro bedraagt, moet een aangifte van gegevens inzake de douanewaarde (DV1) worden ingevuld. Dit is een document dat tegelijk met het enig document (de uitvoeraangifte) aan de douaneautoriteiten wordt overgelegd. Uw douanevertegenwoordiger zal deze formaliteit afhandelen als u besluit uw douaneformaliteiten uit te besteden.

De aangifte van de douanewaarde moet in overeenstemming zijn met het **formulier DV1** dat u kunt vinden in de [Gedelegeerde Verordening \(EU\) 2016/341 van de Commissie van 17 december 2015, bijlage 8](#).

3.4 Incoterms en vervoer

3.4.1. Incoterms

22. Wat zijn Incoterms en hoe bepalen zij de douanebehandelingsverplichtingen?

De Incoterms zijn wereldwijd gestandaardiseerde handelsvoorwaarden die bedoeld zijn om de handel tussen partijen te vergemakkelijken door te bepalen welke partij verantwoordelijk is voor het vervoer, welke partij verantwoordelijk is voor verzekeringen, vergunningen, documentatie en douaneprocedures, en wanneer de verantwoordelijkheid overgaat van verkoper op koper.

Indien u volgens de gekozen Incoterm verantwoordelijk bent voor de organisatie van het vervoer, is het mogelijk een transportbedrijf/expediteur in te schakelen om in uw naam het vervoer te organiseren en de douaneprocedures uit te voeren.

EXW (Ex-Works)	Risico-overdracht	Bij de terbeschikkingstelling aan de kopers
	Verantwoordelijkheid en betalingskosten	De verkoper is verantwoordelijk voor de verpakking voor uitvoer
		De koper is verantwoordelijk voor de kosten van lading, levering op de plaats/haven, uitvoerrechten, belastingen en douanebehandeling, behandeling in de terminal van oorsprong, transportkosten, behandeling in de terminal van aankomst, lossen op de plaats van bestemming, levering op de plaats van bestemming en invoerrechten, belastingen en inklaring.
		De verzekering is onderhandelbaar.
FCA (Free-Carrier)	Risico-overdracht	Bij het transport naar de koper
	Verantwoordelijkheid en betalingskosten	De verkoper is verantwoordelijk voor de verpakking voor uitvoer, kosten van lading, levering aan de plaats/haven, uitvoerrechten, belastingen en douanebehandeling.
		De koper is verantwoordelijk voor de behandeling in de terminal van oorsprong, transportkosten, behandeling in de terminal van aankomst, lossen op de plaats van bestemming, levering op de plaats van bestemming en invoerrechten, belastingen en inklaring.
		De verzekering is onderhandelbaar.
FAS	Risico-overdracht	Bij het transport naar de koper

(Free Alongside Ship)	Verantwoordelijkheid en betalingskosten	De verkoper is verantwoordelijk voor de verpakking voor uitvoer, kosten van lading, levering aan de plaats/haven, uitvoerrechten, belastingen en douanebehandeling, behandeling in de terminal van oorsprong.
		De koper is verantwoordelijk voor de transportkosten, behandeling in de terminal van aankomst, lossen op de plaats van bestemming, levering op de plaats van bestemming en invoerrechten, belastingen en inklaring.
		De verzekering is onderhandelbaar.
FOB (Free On Board)	Risico-overdracht	Aan boord van het schip
	Verantwoordelijkheid en betalingskosten	De verkoper is verantwoordelijk voor de verpakking voor uitvoer, kosten van lading, levering aan de plaats/haven, uitvoerrechten, belastingen en douanebehandeling, behandeling in de terminal van oorsprong, lading op de wagen.
		De koper is verantwoordelijk voor de transportkosten, behandeling in de terminal van aankomst, lossen op de plaats van bestemming, levering op de plaats van bestemming en invoerrechten, belastingen en inklaring.
De verzekering is onderhandelbaar.		
CFR (Cost and Freight)	Risico-overdracht	Aan boord van het schip
	Verantwoordelijkheid en betalingskosten	De verkoper is verantwoordelijk voor de verpakking voor uitvoer, kosten van lading, levering aan de plaats/haven, uitvoerrechten, belastingen en douanebehandeling, behandeling in de terminal van oorsprong, lading op de wagen, transportkosten.
		De koper is verantwoordelijk voor de behandeling in de terminal van aankomst, lossen op de plaats van bestemming, levering op de plaats van bestemming en invoerrechten, belastingen en inklaring.
De verzekering is onderhandelbaar.		
CIF	Risico-overdracht	Aan boord van het schip

(Cost, Insurance and Freight)	Verantwoordelijkheid en betalingskosten	De verkoper is verantwoordelijk voor de verpakking voor uitvoer, kosten van lading, levering aan de plaats/haven, uitvoerrechten, belastingen en douanebehandeling, behandeling in de terminal van oorsprong, lading op de wagen, transportkosten.
		De koper is verantwoordelijk voor de behandeling in de terminal van aankomst, lossen op de plaats van bestemming, levering op de plaats van bestemming en invoerrechten, belastingen en inklaring.
		De verkoper is verantwoordelijk voor de verzekering
CPT (Carriage Paid To)	Risico-overdracht	Bij de vervoerder
	Verantwoordelijkheid en betalingskosten	De verkoper is verantwoordelijk voor de verpakking voor uitvoer, kosten van lading, levering aan de plaats/haven, uitvoerrechten, belastingen en douanebehandeling, behandeling in de terminal van oorsprong, lading op de wagen, transportkosten, behandeling in de terminal van aankomst.
		De koper is verantwoordelijk voor het lossen op de plaats van bestemming, levering op de plaats van bestemming en invoerrechten, belastingen en inklaring.
De verzekering is onderhandelbaar.		
CIP (Carriage Insurance Paid To)	Risico-overdracht	Bij de vervoerder
	Verantwoordelijkheid en betalingskosten	De verkoper is verantwoordelijk voor de verpakking voor uitvoer, kosten van lading, levering aan de plaats/haven, uitvoerrechten, belastingen en douanebehandeling, behandeling in de terminal van oorsprong, lading op de wagen, transportkosten, behandeling in de terminal van aankomst.
		De koper is verantwoordelijk voor het lossen op de plaats van bestemming, levering op de plaats van bestemming en invoerrechten, belastingen en inklaring.
De verkoper is verantwoordelijk voor de verzekering.		
DAP	Risico-overdracht	Op de afgesproken plaats

(Delivered At Place)	Verantwoordelijkheid en betalingskosten	De verkoper is verantwoordelijk voor de verpakking voor uitvoer, kosten van lading, levering aan de plaats/haven, uitvoerrechten, belastingen en douanebehandeling, behandeling in de terminal van oorsprong, lading op de wagen, transportkosten, behandeling in de terminal van aankomst, lossen op de plaats van bestemming.
		De koper is verantwoordelijk voor levering op de plaats van bestemming en invoerrechten, belastingen en douanebehandeling.
		De verzekering is onderhandelbaar.
ISV (Delivered At Place Unloaded)	Risico-overdracht	Op de afgesproken plaats
	Verantwoordelijkheid en betalingskosten	De verkoper is verantwoordelijk voor de verpakking voor uitvoer, kosten van lading, levering aan de plaats/haven, uitvoerrechten, belastingen en douanebehandeling, behandeling in de terminal van oorsprong, lading op de wagen, transportkosten, behandeling in de terminal van aankomst, lossen op de plaats van bestemming, levering op de plaats van bestemming en invoerrechten.
		De koper is alleen verantwoordelijk voor belastingen en inklaring.
De verzekering is onderhandelbaar.		
DDP (Delivered Duty Paid)	Risico-overdracht	Op de afgesproken plaats
	Verantwoordelijkheid en betalingskosten	De verkoper is verantwoordelijk voor de verpakking voor uitvoer, kosten van lading, levering aan de plaats/haven, uitvoerrechten, belastingen en douanebehandeling, behandeling in de terminal van oorsprong, lading op de wagen, transportkosten, behandeling in de terminal van aankomst, lossen op de plaats van bestemming, invoerrechten en inklaring.
		De koper is alleen verantwoordelijk voor de levering op de plaats van bestemming.
De verzekering is onderhandelbaar.		

Meer informatie over de beschikbare Incoterms en hun verantwoordelijkheden vindt u in de [Incoterms 2020 van de International Chamber of Commerce \(ICC\) - Transport Obligations Costs and Risks](#).

23. Hoe weet ik welke Incoterm ik het beste kan gebruiken?

Om de beste Incoterm te kiezen voor gebruik in de overeenkomst, is het belangrijk rekening te houden met de volgende factoren:

- Controle: sommige Incoterms geven kopers een beter zicht op de risico's in de logistieke keten, wat de voorkeur heeft voor bedrijven die zeker willen zijn van de kwaliteit van de goederen bij levering.
- Kenmerken van het land van bestemming en het land van oorsprong: indien u niet vertrouwd bent met de douaneprocedures in het Verenigd Koninkrijk of de EU, is het uitvoerproces eenvoudiger voor u door de verantwoordelijkheden toe te wijzen aan de andere partij.

24. Waar kan ik meer informatie vinden over Incoterms en douaneformaliteiten?

Hieronder vindt u enkele nuttige links:

- [International Chamber of Commerce \(CCI\)](#)
- U vindt een vereenvoudigde gids over de [Incoterms 2020 van de International Chamber of Commerce \(ICC\) - Transport Obligations Costs and Risks](#)
- [De juiste Incoterm kiezen voor uw transactie](#)

3.4.2. Transport

25. Wie kan exporteren? Wat is de procedure als een derde partij voor mij exporteert? Wat zijn mijn verantwoordelijken?

Elke permanent in de EU gevestigde vennootschap of bedrijf mag uit de EU uitvoeren. Om te beginnen met exporteren, moet u zich registreren bij de douaneautoriteiten van de EU en een EORI-nummer aanvragen (zie "Exporteren naar het Verenigd Koninkrijk: basisbeginselen" - "Stap 2: Een EORI-nummer verkrijgen in België").

Zodra u aan de minimumvoorwaarden voor export voldoet, kunt u uw goederen rechtstreeks naar een koper in het Verenigd Koninkrijk exporteren (bedrijf of consument) of indirect exporteren via e-commerce-platforms.

26. Hoe vervoer ik mijn pakket? Kan ik mijn pakket per post versturen? Kan ik het product zelf vervoeren?

Er zijn verschillende vormen van internationaal goederenvervoer, waaronder postvervoer en eigen vervoer.

U kunt een expediteur inschakelen om de beste wijze van vervoer voor u te regelen – dit kan zijn per trein, per vliegtuig, over de weg, enz.

Als u ervoor kiest de goederen zelf het Verenigd Koninkrijk binnen te brengen, hebt u een Brits EORI-nummer nodig, moet u uw goederen aangeven en eventuele douanerechten of btw betalen. U vindt meer informatie in [deze gids](#) voor het binnenbrengen van commerciële goederen in het Verenigd Koninkrijk in uw bagage.

27. Welke transporttypes zijn er en wat zijn de voor- en nadelen van elk type?

Er zijn zes grote vormen van internationaal transport voor zendingen uit de EU naar het Verenigd Koninkrijk:

- Wegvervoer: vrachtwagenvervoer is de meest kosteneffectieve manier voor leveringen over korte afstanden.
- Maritiem vervoer: transport over het water is efficiënt voor grote hoeveelheden goederen, wat resulteert in lagere kosten per eenheid voor het verzenden van zware en omvangrijke goederen.
- Treinvervoer: voor lange afstanden is transport per spoor het meest milieuvriendelijk en efficiënt in vergelijking met andere vervoerswijzen zoals maritiem vervoer.
- Postdiensten: als u kleine goederen of kleine hoeveelheden goederen vervoert, biedt transport per post een grote flexibiliteit om de aankopen van uw klanten te verzenden.
- Luchtvervoer: hoewel luchtvracht de duurste optie is, is het de snelste manier om uw goederen te verzenden.
- Multimodaal vervoer: een transportmethode die verschillende modi combineert om van verschillende voordelen tegelijkertijd te profiteren.

Een volledige logistieke gids vindt u [hier](#).

28. Welke documenten heb ik nodig als bewijs van het transport?

Afhankelijk van de gekozen vervoerswijze is een ander document vereist:

- Het cognossement (of '*Bill of Lading (B/L)*') wordt door de rederij afgegeven als bewijs van ontvangst van de goederen door de vervoerder en verplicht hem de goederen aan de importeur te leveren.
- De *FIATA B/L* is een losbrief voor gecombineerd transport.
- De vrachtbrief (*CMR*) is een document dat de gegevens van het wegvervoer bevat en de goederen tijdens het vervoer ter beschikking stelt. Dit document moet in viervoud worden uitgegeven.
- De luchtvrachtbrief (*AWB*) dient, evenals het cognossement, als bewijs van de vervoersovereenkomst met de vervoerder en van de ontvangst van de goederen. Dit document kan voor diverse zendingen worden gebruikt.
- De spoorvrachtbrief (*CIM*) is een contract voor treintransport dat door de spoorwegmaatschappij in vijf exemplaren wordt afgegeven.

Meer informatie over dit onderwerp vindt u op de [website van de Europese Commissie](#).

29. Is het mogelijk om goederen per Belgische post te versturen?

Ja. Postbedrijven en grote koeriersbedrijven bieden onder meer postzendingen aan. Wij nodigen u uit om hun webpagina's te raadplegen en hen eventueel rechtstreeks uw vragen te stellen.

30. Welke documenten zijn vereist voor een postzending?

Een gids voor de documenten die nodig zijn voor de verzending is [hier](#) beschikbaar.

- De originele factuur en 2 kopieën zijn in alle gevallen vereist en moeten bij het pakket worden gevoegd. Bij gebrek aan een handelsfactuur kunnen een pro-formafactuur en 2 kopieën worden bijgevoegd.
- Naast de algemene documenten (factuur, *Bill of Lading*, enz.) moet een specifiek formulier worden ingevuld. Dit is de CN22 of CN23. Deze CN22- en CN23-formulieren zijn nodig wanneer een product per post naar het buitenland wordt verzonden.
De CN22 is een kleinere vorm die wordt gebruikt voor kleine verpakkingen tot 2 kg en minder dan de in de nationale wetgeving vastgestelde waarde.
Het formulier CN23 wordt gebruikt voor pakketten met een hogere waarde en een gewicht tussen 2 en 20 kg.
- Als u pakketten verzendt met een waarde van meer dan 1.000 euro, moet u ook een enig document bijvoegen. Voor meer informatie over het enig document, zie vraag 18.

3.5. Factuur

31. Wanneer heb ik een handelsfactuur nodig voor verzending?

Voor elke zending heeft u een handelsfactuur nodig.

Als uw product op het moment van uitvoer nog niet is verkocht, moet u een *pro-formafactuur* bijvoegen.

32. Wat is het verschil tussen een *pro-formafactuur* en een handelsfactuur?

Een *pro-formafactuur* wordt per definitie voor de vorm opgemaakt. Ze lijkt dus op een definitieve factuur. Een *pro-formafactuur* is een voorlopig document dat de prijs van een goed en de verkoopvoorwaarden vermeldt en de werkelijke waarde van de goederen weergeeft voordat de verkoop plaatsvindt. In deze context lijkt ze meer een offerte dan een te betalen factuur. Het is een zuiver informatief document zonder boekhoudkundige of juridische waarde. Een *pro-formafactuur* is vereist wanneer een goed buiten de EU wordt uitgevoerd, indien het niet voor de verkoop bestemd is. Het wordt voornamelijk gebruikt in de volgende gevallen:

- De verkoop heeft nog niet plaatsgevonden;
- Voor het verzenden van geschenken;
- Voor het verzenden van stalen;
- Voor het terugzenden van goederen naar de leverancier.

33. Wie reikt een handelsfactuur uit?

De verkoper of exporteur reikt de handelsfactuur uit als bewijs van de verkoop.

34. Welke informatie moet in de handelsfactuur worden opgenomen?

De handelsfactuur moet ten minste de volgende informatie bevatten:

- Naam en adres van de exporteur en de importeur;
- De datum van uitreiking van de factuur;
- Het factuurnummer;
- Een beschrijving van de verkochte goederen;
- De meeteenheid;
- De hoeveelheid verkochte goederen;
- De waarde van de eenheid;
- De totale waarde van de verkoop;
- De totale waarde van de factuur en de valuta die voor de betaling is gebruikt;
- de betalingsvoorwaarden, met inbegrip van de betalingswijze, de datum en eventuele kortingen;
- Leveringsvoorwaarden en gebruikte Incoterm;
- Het vervoermiddel.

De volgende informatie moet op uw factuur worden vermeld:

- voor goederen die u levert, de woorden "*Vrijgesteld - Artikel 146 Richtlijn 2006/112/EG*";
- voor diensten die u verstrekt "*Geen EU-btw - Artikel 44 Richtlijn 2006/112/EG*".

35. Hoe moet de factuur worden ingevuld?

De handelsfactuur kan elektronisch worden ingevuld [volgens de Europese norm voor digitale facturering](#). Deze norm is verplicht voor transacties tussen bedrijven.

Als u rechtstreeks aan een consument in het Verenigd Koninkrijk verkoopt, kunt u een sjabloon naar keuze gebruiken.

36. Waar moet de handelsfactuur tijdens de verzending op een pakket worden geplaatst?

De handelsfactuur moet de goederen altijd vergezellen.

Als u uw goederen per post verstuurt, moet u de originele handelsfactuur alsook twee kopieën ervan overleggen. De drie exemplaren van de handelsfactuur moeten in een doorzichtige enveloppe worden geplaatst en in het pakket worden ingesloten.

3.6. Douanebehandeling bij invoer in het Verenigd Koninkrijk

37. Als ik exporteer vanuit de EU, wie treedt dan op als importeur in het Verenigd Koninkrijk?

Dit is afhankelijk van wat u met uw klant bent overeengekomen en van de gebruikte Incoterm. Als uw klant een particulier is, zult u waarschijnlijk zelf alle douaneformaliteiten, inclusief de invoer in het Verenigd Koninkrijk, moeten vervullen. Als uw klant daarentegen een in het Verenigd Koninkrijk gevestigd bedrijf is, zou het logisch zijn dat de klant optreedt als importeur en de douaneformaliteiten bij invoer afhandelt.

De Britse importeur moet een EORI-nummer hebben of samenwerken met een douanevertegenwoordiger en een fiscaal vertegenwoordiger om de goederen in te klaren.

[Hier](#) vindt u de gids voor invoer in het Verenigd Koninkrijk.

38. Hoe importeer ik in het Verenigd Koninkrijk als mijn klant een natuurlijk persoon is zonder EORI-nummer?

In dit geval treedt u op als de officiële importeur van record en verkrijgt u een EORI-nummer in het Verenigd Koninkrijk, of vraagt u uw douane-expediteur na te gaan of het mogelijk is om "Britse particulier" te vermelden op de invoeraangifte. In dit geval is de natuurlijke persoon juridisch verantwoordelijk voor de invoer, maar hoeft deze geen douaneformaliteiten te vervullen.

Voor meer informatie over het EORI-nummer, zie vragen 6 tot 12.

39. Wat zijn de vereisten voor certificering?

Tot 31 december 2024 wordt de CE-markering in het Verenigd Koninkrijk aanvaard als gevolg van de overgangperiode die de EU en het Verenigd Koninkrijk zijn overeengekomen om bedrijven in staat te stellen zich aan te passen, (zie vraag 3 hierover).

Voor meer informatie over dit onderwerp kunt u [deze link](#) raadplegen.

40. Waar vind ik de verpakkings- en etiketteringsvereisten voor mijn product?

De verpakkings- en etiketteringsvereisten in het Verenigd Koninkrijk variëren naar gelang van de goederen.

De verpakkings- en etiketteringsvereisten voor producten die het Verenigd Koninkrijk binnenkomen, vindt u [hier](#).

Tussen 2023 en 2027 zullen verdere voorschriften van kracht worden. Voor meer informatie over de controles die in de toekomst zullen worden ingevoerd, zie de vragen 2 en 3.

41. Wie is verantwoordelijk voor de correcte etikettering en verpakking van exportgoederen?

In het Verenigd Koninkrijk is dit de fabrikant, de importeur of de gemachtigde vertegenwoordiger. Voor meer informatie over dit onderwerp kunt u [deze link](#) raadplegen.

Als fabrikant bent u er verantwoordelijk voor dat uw producten voldoen aan de Britse verpakkings- en etiketteringsvoorschriften. Het etiket van het product moet de volgende informatie vermelden:

- hoeveelheid of omvang;
- prijs;
- ingrediënten (waaruit het product is samengesteld);

- hoe, waar en wanneer het product is geproduceerd;
- de eindtoepassing;
- adres van een contactpersoon in het Verenigd Koninkrijk.

Voor industriële producten wordt de CE-markering van de EU momenteel aanvaard voor de Britse markt; vanaf eind 2024 is een Britse conformiteitsbeoordeling (UKCA) vereist voor invoer. De UKCA-markering moet vanaf 31 december 2027 op een etiket op het product worden aangebracht.

42. Welke douane-indeling moet worden gebruikt voor invoer in het Verenigd Koninkrijk?

De importeur moet ervoor zorgen dat de Britse indeling correct wordt gebruikt.

Als u de indeling opgegeven door uw koper of douaneverantwoordelijke wilt controleren, kunt u uitgaan van de Europese indeling. Ze bestaat uit een reeks van 8 cijfers, waarvan de eerste 6 internationaal geharmoniseerd zijn. In de EU en het VK worden dezelfde cijfers gebruikt.

Het geïntegreerde online douanetarief van het Verenigd Koninkrijk is [hier](#) beschikbaar.


3.7. Belastingen

43. Waar kan ik alle belastingen vinden die in het Verenigd Koninkrijk op mijn product van toepassing zijn?

Alle toepasselijke belastingen voor invoer in het Verenigd Koninkrijk vindt u [hier](#).

U kunt in de [ROSA](#)-databank ook nagaan welk douanetarief op uw product van toepassing is:

- Navigeer naar "My Trade Assistant"



The screenshot shows the Access2Markets website interface. At the top, there is a search bar with 'Nederlands' selected and a 'Zoeken' button. Below the search bar, the 'DG TRADE' logo is visible. The main navigation bar includes 'Home', 'Goederen', 'Diensten', 'Investerings', 'Markten', 'Toolbox', and 'Contact'. A 'My Trade Assistant' button is highlighted in yellow. The main content area features a video player with a play button and a video title 'je suis directeur général adjoint'. Below the video, there is a section titled 'My Trade Assistant' with four buttons: 'Goederen + ROSA', 'Diensten en investeringen', 'Aanbesteding', and 'Door Rusland/Belarus opgelegde beperkingen'. A red arrow points to the 'Goederen + ROSA' button.

- Vul in het vak "Productnaam of HS-code" de eerste 6 cijfers van uw productcode in (zie "Stap 3 - De indeling van mijn goederen en het douanetarief kennen") of vul de naam van uw product in;



The screenshot shows the 'Goederen + ROSA' search form. The form has a yellow background and contains the following fields: 'Productnaam of HS-code', 'Land waaruit', and 'Land waarheen'. A red box highlights the 'Productnaam of HS-code' field, and a red arrow points to it. The 'Land waaruit' and 'Land waarheen' fields are dropdown menus. A 'Zoeken' button is located to the right of the form. The form also includes a 'Disclaimers' link and a 'Hoe werkt dit formulier?' link.

- Selecteer het 'Land waaruit' en 'Land waarheen' van uw uitvoer;

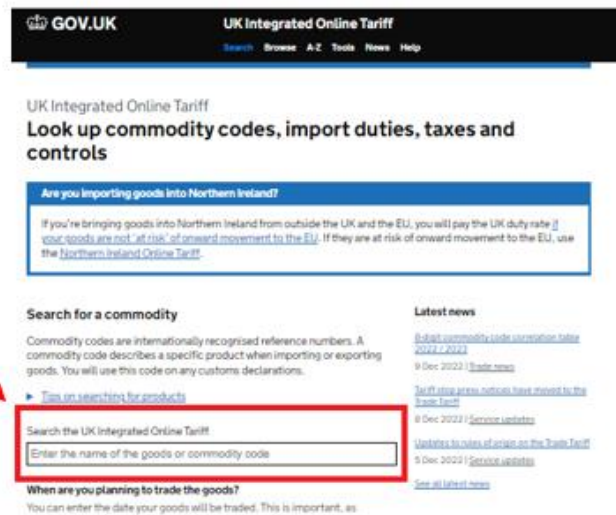


The screenshot shows the 'Goederen + ROSA' search form. The form has a yellow background and contains the following fields: 'Productnaam of HS-code', 'Land waaruit', and 'Land waarheen'. A red box highlights the 'Land waaruit' and 'Land waarheen' dropdown menus, and a red arrow points to them. The 'Productnaam of HS-code' field is also highlighted with a red box. A 'Zoeken' button is located to the right of the form. The form also includes a 'Disclaimers' link and a 'Hoe werkt dit formulier?' link.

- Start de zoekopdracht.

U kunt ook de [geïntegreerde online tariefdatabank van het Verenigd Koninkrijk](#) raadplegen :

- Vul in het vak "Search the UK Integrated Online Tariff" de eerste 6 cijfers van uw productcode in (zie "Stap 3 - De indeling van mijn goederen en het douanetarief kennen") of vul de naam van uw product in;



The screenshot shows the 'UK Integrated Online Tariff' website. At the top, there is a navigation bar with 'GOV.UK' and 'UK Integrated Online Tariff' along with links for 'Search', 'Browse', 'A-Z', 'Tools', 'News', and 'Help'. Below this, the main heading reads 'UK Integrated Online Tariff' and 'Look up commodity codes, import duties, taxes and controls'. A blue box contains information about Northern Ireland. The 'Search for a commodity' section includes a description of commodity codes and a link to 'Tips on selecting for products'. A red box highlights the search input field with the placeholder text 'Enter the name of the goods or commodity code'. To the right, there is a 'Latest news' section with several news items and dates.

- Als u ervoor kiest de naam van uw product op te geven, biedt de tool u verschillende opties. Bijvoorbeeld:

Search the UK Integrated Online Tariff

Enter the name of the goods or commodity code

UK Integrated Online Tariff [Switch to the Northern Ireland Online Tariff](#)

Chapter 65 - Headgear and parts thereof

Chapter	65
Classification	Headgear and parts thereof
Date of trade	21 December 2022 Change

Chapter 65 contains 6 headings. Choose the heading that best matches your goods.

There are [important notes for classifying your goods](#) shown further down this page

- 65 01 [Hat-forms, hat bodies and hoods of felt, neither blocked to shape nor with made brims, plateaux and manchons \(including slit manchons\), of felt](#)
- 65 02 [Hat-shapes, plaited or made by assembling strips of any material, neither blocked to shape, nor with made brims, nor lined, nor trimmed](#)
- 65 04 [Hats and other headgear, plaited or made by assembling strips of any material, whether or not lined or trimmed](#)
- 65 05 [Hats and other headgear, knitted or crocheted, or made up from lace, felt or other textile fabric, in the piece \(but not in strips\), whether or not lined or trimmed; hairnets of any material, whether or not lined or trimmed](#)

Als u ervoor kiest de douanecode van uw product op te geven, ga dan naar de volgende stap.

- Zodra u uw goederen hebt geselecteerd, wordt de webpagina automatisch bijgewerkt met de informatie over de goederen;
- Merk op dat de datum van de transactie automatisch wordt ingevuld op de dag van uw zoekopdracht. U kunt dit wijzigen bij "Date of trade";

GOV.UK UK Integrated Online Tariff
 Search Browse A-Z Tools News Help

Home > Browse > Section XI > Chapter 65 > Commodity 6504000000

Search the UK Integrated Online Tariff
 Enter the name of the goods or commodity code

UK Integrated Online Tariff [Switch to the Northern Ireland Online Tariff](#)

Commodity 6504 0000 00 [Copy commodity code](#)

Commodity	6504 0000 00
Classification	Hats and other headgear, plaited or made by assembling strips of any material, whether or not lined or trimmed
Supplementary unit	(p/st) What are supplementary units?
Date of trade	21 December 2022 Change
Filter by country	All countries Change

[Footwear, headgear, umbrellas, sun umbrellas, walking sticks, seat sticks, whips, riding crops and parts thereof; awnings, hatbands and articles made therefrom; artificial flowers; articles of human hair](#) [Section XI](#)

[Headgear and parts thereof](#) [Chapter 65](#)

Hats and other headgear, plaited or made by assembling strips of any material, whether or not lined or trimmed [6504 0000 00](#)

- Vul het land van waaruit u exporteert in onder "Filter by country" of onder "Trade between the UK and [...]" voor specifieke informatie;

GOV.UK UK Integrated Online Tariff
 Search Browse A-Z Tools News Help

Home > Browse > Section XI > Chapter 65 > Commodity 6504000000

Search the UK Integrated Online Tariff
 Enter the name of the goods or commodity code

UK Integrated Online Tariff [Switch to the Northern Ireland Online Tariff](#)

Commodity 6504 0000 00 [Copy commodity code](#)

Commodity	6504 0000 00
Classification	Hats and other headgear, plaited or made by assembling strips of any material, whether or not lined or trimmed
Supplementary unit	(p/st) What are supplementary units?
Date of trade	21 December 2022 Change
Filter by country	All countries Change

[Footwear, headgear, umbrellas, sun umbrellas, walking sticks, seat sticks, whips, riding crops and parts thereof; awnings, hatbands and articles made therefrom; artificial flowers; articles of human hair](#) [Section XI](#)

[Headgear and parts thereof](#) [Chapter 65](#)

Hats and other headgear, plaited or made by assembling strips of any material, whether or not lined or trimmed [6504 0000 00](#)

Trade between the UK and All countries

- Zie het tabblad "Invoer" voor informatie over de tarieven voor invoer in het Verenigd Koninkrijk.

[Footwear, headgear, umbrellas, sun umbrellas, walking-sticks, canes, crutches, whips, riding crops and parts thereof prepared by hand or machine made therewith, artificial flowers, articles of human hair](#) [Section 81](#)
[Headgear and parts thereof](#) [Chapter 65](#)
 Hats and other headgear, plated or made by assembling strips of any material, whether or not lined or trimmed [code 9900 99](#)

Trade between the UK and [View to all countries](#)

Import Export Rules of origin Notes

Importing into the UK

- [Import controls](#)
- [Import duties](#)
- [Import VAT and excise](#)

Import controls

[Check how to import heading 8504400000 from Belgium \(opens in a new tab\)](#)

Country	Measure type	Conditions	Footnotes
All countries (99)	Animal health Certificate	Conditions	Footnote
All countries (99)	Import control - CITES	Conditions	
All countries (99)	Import control on cat and dog fur	Conditions	Footnote
All countries (99)	Import control on seal products	Conditions	Footnote

Import duties

Country	Measure type	Duty rate	Conditions	Footnote
---------	--------------	-----------	------------	----------

Disclaimer

De informatie in deze vraag is afkomstig uit officiële publicaties die op elk moment kunnen worden gewijzigd.

44. Wie betaalt de invoerrechten voor het Verenigd Koninkrijk?

Uw verantwoordelijkheid voor het betalen van belastingen op uw producten in het Verenigd Koninkrijk hangt af van de gebruikte Incoterm.

45. Is het mogelijk om een vrijstelling van invoerrechten te krijgen?

Ja, dankzij de vrijhandelsovereenkomst tussen het Verenigd Koninkrijk en de EU.

Als u kunt aantonen dat de uitgevoerde goederen van oorsprong uit de EU zijn, hoeft de importeur in het Verenigd Koninkrijk geen invoerrechten te betalen. De uitgevoerde producten moeten voldoen aan de in de vrijhandelsovereenkomst vastgestelde oorsprongsregels.

Voor meer informatie over dit onderwerp, zie onderstaand punt "Preferentiële behandeling" (vragen 46 tot en met 54).

3.8. Preferentiële behandeling

46. Wat zijn de oorsprongsregels en wat zegt de overeenkomst tussen het VK en de EU daarover?

Oorsprongsregels zijn een intrinsiek onderdeel van elke vrijhandelszone. Zij bepalen de "economische nationaliteit" van producten wanneer deze zijn vervaardigd uit onderdelen of materialen uit verschillende landen.

Deze regels zijn nodig om ervoor te zorgen dat de producten die van de voorwaarden van de vrijhandelsovereenkomst profiteren hetzij volledig in de vrijhandelszone zelf (in dit geval de EU en het VK) worden verkregen of vervaardigd, hetzij binnen die zone in voldoende mate worden bewerkt of verwerkt (bijvoorbeeld door een grens te bepalen voor de verhouding van materialen van een andere oorsprong die kunnen worden gebruikt om binnen de voorwaarden van de overeenkomst te vallen).

Krachtens de overeenkomst zullen handelaren uit de EU en het VK zich moeten houden aan oorsprongsregels die vergelijkbaar zijn met die welke de EU en het VK toepassen op hun andere handelspartners. Deze regels en procedures zijn dus bekend bij onze respectieve handelaren.

Als basisregel geldt dat een product altijd zijn oorsprong behoudt totdat het voldoende is verwerkt. Om dit punt te verduidelijken zijn de oorsprongsregels vastgelegd in een oorsprongsprotocol dat in elke vrijhandelsovereenkomst is opgenomen. De inhoud van dit protocol varieert naargelang de verschillende vrijhandelsovereenkomsten. Het is dus mogelijk dat een uitgevoerd product op grond van de ene overeenkomst de preferentiële oorsprong krijgt en op grond van de andere niet.

Voor meer informatie over dit onderwerp kunt u [deze link](#) raadplegen.

47. Waar vind ik de oorsprongsregels voor uitvoer naar het Verenigd Koninkrijk?

De toepasselijke oorsprongsregels maken deel uit van de vrijhandelsovereenkomst tussen de EU en het Verenigd Koninkrijk. Deze regels zijn gehecht aan een bijlage die het "oorsprongsprotocol" wordt genoemd.

Dit oorsprongsprotocol staat op bladzijde 1006 van de [Handels- en samenwerkingsovereenkomst](#).

Daartoe heeft de EU een leidraad gepubliceerd over de oorsprongsregels voor de handel met het Verenigd Koninkrijk, [hier beschikbaar](#).

48. Hoe moeten we de oorsprongsregels begrijpen / interpreteren?

Om bedrijven te helpen heeft de Europese Commissie een instrument voor zelfbeoordeling van de oorsprong ontwikkeld, Rosa genaamd, dat u [hier](#) kunt raadplegen. Hieronder volgt een praktijkvoorbeeld over dit onderwerp.

49. Welk document heb ik nodig om de preferentiële oorsprong aan te tonen?

Als de waarde van uw product meer dan 6.000 euro bedraagt, moet u zich inschrijven in het systeem van geregistreerde exporteurs ("REX-systeem") van de EU om een oorsprongsverklaring te kunnen overleggen.

Voor meer informatie over het REX-systeem kunt u [deze link](#) raadplegen.

Praktijkvoorbeeld van preferentiële oorsprong

Een Belgisch bedrijf dat luxueuze stoffen hoeden maakt, wil naar het Verenigd Koninkrijk exporteren. Het bedrijf koopt materialen (stoffen, toebehoren, en) van leveranciers in de EU, maar deze materialen zijn afkomstig uit de hele wereld.

De onderneming wil weten in hoeverre douanerechten van toepassing kunnen zijn op haar producten wanneer deze in het Verenigd Koninkrijk worden ingevoerd, en in hoeverre een vrijstelling/verlaging van douanerechten mogelijk is.

1. Indeling van goederen

Het bedrijf vond de indeling van zijn goederen door te zoeken in de gecombineerde nomenclatuur van de EU.

GS-code 65050090 - Hoeden, hoofddeksels, kousen en sokken

Hoeden en andere hoofddeksels, van brei- of haakwerk of vervaardigd van kant, van vilt of van andere textielproducten (aan het stuk, maar niet in stroken), ook indien gegarneerd (m.u.v. die van vilt van dierlijk haar of van wol en dierlijk haar, artikelen die het karakter hebben van speelgoed, mutsen, kopies en dergelijke hoofddeksels met een klep)

2. Controleer het geldende tarief

Het toepasselijke douanetarief is te vinden op de website van [Access2Markets](https://www.access2markets.com).

My Trade Assistant

 Goederen + ROSA ^	 Diensten en investeringen v	 Aanbesteding v	 Door Rusland/Belarus opgelegde beperkingen v
---	---	--	--

Inclusief ROSA Rules of Origin Self-Assessment ? Hoe werkt dit formulier? ⚠ Disclaimer v

Productnaam of HS-code	Land waaruit	Land waarheen	
<input type="text" value="65050090"/>	<input style="border: none; background-color: #f0f0f0;" type="text" value="België"/>	<input style="border: none; background-color: #f0f0f0;" type="text" value="Verenigd Koninkrijk"/>	<input type="button" value="Zoeken >"/>

Volledige lijst van goederen bekijken

Headgear and parts thereof	65
Hats and other headgear, knitted or crocheted, or made up from lace, felt or other textile fabric, in the piece (but not in strips), whether or not lined or trimmed; hairnets of any material, whether or not lined or trimmed	65 05
Of fur felt or of felt of wool and fur, made from the hat bodies, hoods or plateaux of heading 6501 00 00	65 05 00 10
Other	
Peaked caps	65 05 00 30
Other	65 05 00 90
Berets, in wool, hand-made	65 05 00 90 10
Other	65 05 00 90 90

Tarieven Wat betekenen de resultaten?

Tarieven onder een rubriek

Oorsprongsregels **▼**

- Oorsprongsregels – ROSA
- Origin documentation and verification
- Oorsprongsregels voor andere overeenkomsten

Belastingen

Procedures en formaliteiten **▼**

Tarieven Laatste update: 24 april 2023

MFN	MFN-tarief	2%
	Tarief van toepassing op 234 landen en gebieden	
EU	Preferentieel EU-tarief	0%
	Tarief van toepassing op 27 landen en gebieden	

De douanerechten op hoeden bedragen 2%. Een preferentieel tarief van 0% is evenwel mogelijk indien kan worden aangetoond dat de hoeden van oorsprong uit de EU zijn.

3. Controleer de toepasselijke oorsprongsregel

De toepasselijke oorsprongsregel is te vinden op de [Rosa](#)-website.

We are testing a new version of


ROSA

Rules of origin self-assessment tool

For now it is only available in English.

Please **test it** and share your feedback (optional).

[Try the new ROSA tool \(Beta\) now. >](#)



1 Is mijn product van oorsprong uit de EU of Verenigd Koninkrijk?



- i Is uw product gemaakt met materialen die niet van oorsprong zijn, dan moet uw product voldoen aan de volgende **productspecifieke regel** om te worden beschouwd als van oorsprong uit de EU of Verenigd Koninkrijk (zijn er verschillende regels, dan hoeft uw product maar aan een van die regels te voldoen):

VP Uitleg ^

Een product voldoet aan de regel wanneer alle niet van oorsprong zijnde materialen die bij de productie ervan zijn gebruikt, onder een andere GS-post worden ingedeeld dan het product.

[Lees meer](#)

Voldoet mijn product aan de regel?

Ja Nee

of

- ii Is uw product gemaakt met **uitsluitend materialen van oorsprong**, dan wordt uw product beschouwd als van oorsprong uit de EU of Verenigd Koninkrijk.

Uitsluitend gemaakt van materialen van oorsprong uit de EU of Verenigd Koninkrijk Uitleg v

Ja Nee

of

- iii Is uw product **geheel en al verkregen** in de EU of Verenigd Koninkrijk, dan wordt het beschouwd als van oorsprong uit de EU of Verenigd Koninkrijk. Dit geldt vooral voor landbouwproducten, vis, mineralen, afval en schroot.

Geheel en al verkregen in de EU of Verenigd Koninkrijk Uitleg v

Ja Nee

4. De oorsprongsregel interpreteren

Aan de oorsprongsregel kan worden voldaan voor zover het bedrijf kan aantonen dat de hoeden:

- hetzij volledig in de EU/het Verenigd Koninkrijk zijn verkregen: met andere woorden, geen materiaal is afkomstig van buiten de EU/het VK.
- of in de EU een toereikende verwerking heeft plaatsgevonden: dit kan worden aangetoond indien alle niet van oorsprong zijnde materialen die bij de productie ervan zijn gebruikt, onder een andere GS-post zijn ingedeeld.

Het bedrijf moet daarom de tariefindeling van de niet uit de EU afkomstige grondstoffen controleren.

Code SH 51113080 - Tissus, laine, cardée

Tissus de laine cardée ou de poils fins cardés, contenant en prédominance, mais < 85% en poids de laine ou de poils fins, mélangés principalement ou uniquement avec des fibres synthétiques ou artificielles discontinues, d'un poids > 300 g/m²

Aangezien de hoeden van stof zijn gemaakt, is aan de oorsprongsregel voldaan, aangezien de grondstoffen onder een andere tariefpost worden ingedeeld dan het eindproduct. Afgewerkte hoeden worden ingedeeld onder post 6505, de grondstoffen ervan onder post 5111.

Disclaimer

De informatie in deze vraag is afkomstig uit officiële publicaties die op elk moment kunnen worden gewijzigd.

50. Welke documenten zijn nodig om de oorsprong aan te tonen?

Voor uitvoer uit de EU naar het VK wordt de preferentiële oorsprong uit de EU op een handelsdocument aangegeven door de volgende tekst:

"The exporter of the products covered by this document (Exporter Reference N°...) declares that, except where otherwise clearly indicated, these products are of [the Union or the United Kingdom] preferential origin."

Het nummer van de geregistreerde exporteur (d.w.z. het REX-nummer) is het referentienummer dat wordt gebruikt om de EU-exporteur te identificeren (*Exporter Reference N°*). Dit nummer moet worden toegevoegd voor zendingen met een waarde van meer dan EUR 6.000.

Indien u nog geen geregistreerde exporteur bent, nodigen wij u uit om de [website van de FOD Economie](#) te raadplegen, waar u meer informatie over dit onderwerp kunt vinden, evenals de [website van de Europese Commissie](#).

Dit [webinar](#), georganiseerd door Bretagne Commerce Internationale in samenwerking met de douane, bespreekt de verschillende douanestatusen.

51. Heb ik een EUR 1-oorsprongscertificaat nodig?

Voor het Verenigd Koninkrijk is geen EUR 1-certificaat vereist. Een eenvoudige verklaring op een factuur of een ander handelsdocument volstaat.

52. Ben ik verplicht deze oorsprongsverklaring te hebben?

Nee. Dit is geen verplichting maar een voordeel. De importeur in het Verenigd Koninkrijk kan echter eisen dat u een verklaring van oorsprong overlegt om geen rechten te hoeven betalen.

Als de waarde van uw product meer dan 6.000 euro bedraagt, moet ingeschreven zijn in het systeem van geregistreerde exporteurs ("REX-systeem") van de EU om een oorsprongsverklaring te kunnen overleggen. U moet er ook voor zorgen dat de oorsprongsregel voor uw product wordt nageleefd.

De EU heeft een leidraad gepubliceerd over de oorsprongsregels voor de handel met het Verenigd Koninkrijk, [hier beschikbaar](#).

53. Wat is een leveranciersverklaring?

Een leveranciersverklaring is een verklaring waarmee een leverancier zijn klant informatie verstrekt over de oorsprong van de goederen die hij levert in het kader van de specifieke preferentiële handelsovereenkomst van de EU.

Indien u materialen van EU-leveranciers koopt en inzicht moet hebben in de oorsprong ervan om de oorsprong van het eindproduct dat van deze materialen is gemaakt, te bepalen, moet u een leveranciersverklaring aanvragen.

Voor meer informatie over dit onderwerp kunt u [deze link](#) raadplegen.

54. Kan ik een oorsprongsverklaring afgeven als ik niet over alle leveranciersverklaringen betreffende de voor de vervaardiging van het product gebruikte materialen en onderdelen beschik?

Dit hangt af van de oorsprongsregel. Als u de oorsprong van materialen van EU-leveranciers moet aantonen, hebt u in ieder geval deze leveranciersverklaring nodig.

3.9. E-commerce

55. Kan ik mijn goederen verkopen op een elektronisch platform?

Ja, maar de douaneformaliteiten blijven van toepassing. Alle stappen van een uitvoer moeten worden gevolgd (verkrijgen van een EORI-nummer, indeling van uw goederen, controleren van de vereisten voor export uit de EU en naar het Verenigd Koninkrijk enz.)

56. Wie staat in voor de douaneformaliteiten als de goederen via een elektronisch platform worden verkocht?

In principe is het de verkoper die alle douaneformaliteiten moet vervullen als de goederen op een e-commerce-platform worden verkocht, meestal omdat de klanten particulieren zijn. In de meeste gevallen verzorgt de verkoper de invoer namens de particuliere klant. Afhankelijk van de algemene voorwaarden van het platform kunt u echter alle kosten in verband met douaneformaliteiten (transportheffingen/invoerrechten indien van toepassing) aan de klant in rekening brengen.

57. Kan ik hetzelfde elektronische platform gebruiken om goederen in de EU en het Verenigd Koninkrijk te verkopen?

U kunt hetzelfde platform gebruiken om zowel in de EU als in het Verenigd Koninkrijk te verkopen; het is echter raadzaam de markten afzonderlijk af te handelen en ervoor te zorgen dat u voldoet aan de regels van beide landen (gegevensbeschermingsregels, factureringsvereisten, enz.).

3.10. Btw - Goederen - B2C

58. Moet ik btw aanrekenen als ik goederen via een elektronisch platform verkoop?

Sinds de uittreding van het Verenigd Koninkrijk uit de EU zijn de vereenvoudigingsregelingen *Mini One Stop Scheme* en *One Stop Scheme* niet langer van toepassing.

U hoeft geen Belgische btw aan te rekenen op uw verkopen aan particulieren in het Verenigd Koninkrijk via een elektronisch platform. In principe zal de Britse btw verschuldigd zijn.

Als uw goederen zich op het moment van verkoop buiten het Verenigd Koninkrijk bevinden, moet u een onderscheid maken tussen verschillende situaties:

- indien de totale waarde van de zendingen meer dan 135 Britse pond bedraagt, moet normaliter bij de inklaring btw worden betaald.
- indien de totale waarde van de zendingen 135 Britse pond of minder bedraagt, is geen btw verschuldigd bij de invoer, maar is de plaatselijke btw van het Verenigd Koninkrijk normaliter verschuldigd op het tijdstip van de plaatselijke verkoop aan particulieren in het land, d.w.z. na invoer in het Verenigd Koninkrijk. In dit geval,
 - als de verkoop zonder het gebruik van een elektronisch platform gebeurt, moet u Britse btw aanrekenen, innen en afdragen aan de schatkist.
 - als de verkoop met gebruik van een elektronisch platform gebeurt, is het aan het platform om de btw te innen en af te dragen aan de schatkist.

Voor meer informatie over dit onderwerp kunt u [deze link](#) raadplegen.

3.11. Subsidies

59. Welke subsidies kan ik aanvragen in het kader van de Brexit?

Op EU- of nationaal niveau kan financiële steun worden verkregen. In België wordt financiële steun aan bedrijven verleend op gewestelijk niveau via de Vlaamse, Waalse of Brusselse overheid.

Op een meer lokaal niveau vindt u informatie over de verschillende soorten steun die in Brussel beschikbaar zijn op de pagina Economie en Werkgelegenheid (onder "[Een onderneming beheren en uitbouwen](#)"). [Deze tool](#) kan u helpen de mogelijkheden te vinden die u in Brussel kunt benutten, rekening houdend met uw activiteit, de omvang van uw bedrijf, enz.

De eisen en regels voor de toekenning van subsidies variëren naargelang de subsidie die u wilt aanvragen. Informatie over de verplichtingen van bedrijven die in Brussel een subsidie genieten, vindt u op [deze link](#).

Als u verdere hulp nodig heeft bij subsidies in Brussel of nog verdere vragen heeft, kunt u contact opnemen met premieskmo@gob.brussels.

Een overzicht van de bestaande steunmaatregelen, waaronder die van de EU, is beschikbaar op [deze link](#).

3.12. Btw - Goederen - B2B

60. Moet ik btw betalen op uitgevoerde goederen?

Nee, u hoeft geen Belgische btw aan te rekenen op de verkoop van goederen die naar het Verenigd Koninkrijk worden verzonden. Uw verkopen aan het Verenigd Koninkrijk worden echter niet langer beschouwd als intracommunautaire leveringen, maar als uitvoer. Om de uitvoervrijstelling te rechtvaardigen, moet formeel worden aangetoond dat de goederen de EU daadwerkelijk hebben verlaten.

61. Hoe bewijst u dat de goederen het Belgische grondgebied hebben verlaten?

Het bewijs dat uw goederen het Belgische grondgebied hebben verlaten, kan worden geleverd door een combinatie van elementen (contract, kopie van de verkoopfactuur, vervoersdocumenten, enz.) Voor de Belgische administratie is de uitvoeraangifte het belangrijkste bewijsmiddel.

Uw btw-nummer moet volgens de douane- en btw-wetgeving worden vermeld in vak 44 van de uitvoeraangifte.

62. Wat betekent dit voor mijn btw-aangifte?

Met betrekking tot uw btw-aangifte moet u de verkoop van goederen aan uw klanten in het Verenigd Koninkrijk nu in rooster 47 in plaats van in rooster 46 vermelden.

Bovendien is het niet langer nodig een intracommunautaire listing in te dienen voor verkopen aan het Verenigd Koninkrijk.

63. Moet ik me inschrijven bij de btw in het Verenigd Koninkrijk?

Nee. Als u alleen vanuit België naar het Verenigd Koninkrijk exporteert, is een Belgisch btw-nummer voldoende.

Bij aankomst in het Verenigd Koninkrijk moeten uw goederen normaal gesproken volgens de Britse wet worden ingevoerd. Als u verantwoordelijk bent voor de douanebehandeling (d.w.z. de invoer) in het Verenigd Koninkrijk, moet u normaal gesproken ook zelf de Britse btw betalen. In principe hoeft u zich als niet-Britse onderneming niet te identificeren voor de btw in het Verenigd Koninkrijk. Een analyse van uw transacties van en naar het Verenigd Koninkrijk is evenwel vereist om eventuele bijkomende verplichtingen (btw-registratie, ...) in detail te kunnen bepalen. Voor meer informatie over btw-identificatie in het Verenigd Koninkrijk, zie [deze link](#).

64. Moet ik btw aan het Verenigd Koninkrijk betalen op ingevoerde goederen?

Ja, btw blijft verschuldigd op ingevoerde goederen. Het is echter niet noodzakelijkerwijs uw bedrijf dat aansprakelijk zal zijn voor de Britse btw.

- Als u enkel exporteert en niet verantwoordelijk bent voor de douanebehandeling, hoeft u geen btw te betalen.
- Als u verantwoordelijk bent voor de douanebehandeling in het Verenigd Koninkrijk, moet u normaal gesproken zelf de Britse btw betalen. In dit geval is echter een analyse van uw transacties van en naar het Verenigd Koninkrijk vereist om eventuele bijkomende verplichtingen (btw-registratie, ...) in detail te kunnen bepalen.

Als u verantwoordelijk bent voor de douanebehandeling en niet geïdentificeerd bent voor de btw in het Verenigd Koninkrijk, zult u *normaal gesproken* geen aanspraak kunnen maken op terugbetaling van betaalde btw.

In plaats daarvan kunnen btw-geregistreerde bedrijven de btw bij invoer in hun btw-aangifte uitstellen via het systeem van "*postponed VAT accounting*". Hierdoor kan de btw bij invoer worden aangegeven en teruggevorderd in dezelfde btw-aangifte. Het is ook mogelijk om ervoor te kiezen om btw bij invoer te betalen. In dat geval wordt de op de ingevoerde goederen betaalde btw teruggevorderd bij de volgende btw-aangifte.

Voor meer informatie over dit onderwerp kunt u [deze link](#) raadplegen.

4. Export naar het Verenigd Koninkrijk: vragen per sector

Hub.brussels wil bepaalde sectoren in meer detail toelichten: de dienstensector, mode en design, de bouw en de agrovoedingssector.

4.1. Dienstensector

65. Kan ik diensten exporteren zoals voorheen? Welk effect heeft de Brexit op de export van diensten?

Nee. Met ingang van 1 januari 2021 behoort het Verenigd Koninkrijk niet langer tot de eengemaakte EU-markt en profiteert het derhalve niet langer van de beginselen van het vrije verkeer van personen, het vrij verrichten van diensten en de vrijheid van vestiging. Bijgevolg moeten in Brussel gevestigde dienstverleners voldoen aan de nationale voorschriften, procedures en vergunningen die van toepassing zijn op hun activiteiten in het Verenigd Koninkrijk.

66. Hoe exporteer ik een dienst buiten de EU? Welke stappen moet ik volgen?

Er is een gids voor de export van diensten gepubliceerd om bedrijven uit te leggen hoe zij diensten kunnen exporteren. U kunt ze [hier](#) raadplegen.

Dit zijn de te volgen stappen:

- **Stap 1: de uitvoermethode bepalen:**
 - Grensoverschrijdende dienstverlening (methode 1)
 - Dienstverlening in het buitenland (methode 2)
 - Commerciële aanwezigheid in het buitenland (methode 3)
 - Aanwezigheid van mensen in het buitenland (methode 4)
- **Stap 2: Een markt en een koper identificeren en vinden:** Hub.brussels kan u hierbij helpen.
- **Stap 3: de relevante bepalingen beoordelen van de overeenkomst** tussen de EU en het VK met betrekking tot uw dienstverleningsmethode en de specifieke sector.
- **Stap 4: de vereisten voor het aanbieden van uw dienst in het Verenigd Koninkrijk beoordelen**

67. Waarom is het belangrijk de exportmethode vast te stellen?

De vereisten hangen af van de uitvoerwijze (methoden 1-4).

Indien u in het Verenigd Koninkrijk een bedrijf wilt oprichten of daartoe verplicht bent om uw diensten te verlenen, gelden specifieke regels en beperkingen.

Als u geen bedrijf wilt oprichten, maar een korte opdracht met werknemers in het Verenigd Koninkrijk uitvoert, hebt u specifieke vergunningen en werkvergunningen nodig. Bovendien moet u een kwalificatie van uw diploma kunnen overleggen, aangezien er enkele aanvullende beperkingen kunnen gelden.

Het dient opgemerkt dat de uitvoer van diensten, afhankelijk van de leveringswijze, ook de uitvoer van goederen kan inhouden. In dat geval zijn ook de douaneformaliteiten van toepassing.

68. Hoe kan ik weten of ik in het Verenigd Koninkrijk een vergunning nodig heb om diensten te verlenen?

Het Verenigd Koninkrijk heeft een zelfbeoordelingsinstrument ingevoerd om na te gaan in hoeverre marktdeelnemers een specifieke vergunning nodig hebben, afhankelijk van het soort activiteit dat ze gaan uitoefenen. Voor meer informatie kunt u [deze link](#) raadplegen.

Opgelet, afhankelijk van de wijze van dienstverlening kan de uitvoer van diensten ook de uitvoer van goederen omvatten, in welk geval ook de douaneformaliteiten van toepassing zijn, waaronder de verplichting om voor bepaalde goederen uitvoervergunningen te verkrijgen.

69. Hoe richt ik een bedrijf op in het Verenigd Koninkrijk?

De vereisten voor het oprichten van een onderneming in het Verenigd Koninkrijk hangen af van het soort bedrijf dat u wilt oprichten, de plaats waar u werkt en de mogelijkheid om mensen in te schakelen om u te helpen.

We nodigen u uit [deze gids](#) over het oprichten van een bedrijf in het Verenigd Koninkrijk te raadplegen.

70. Wat zijn mijn fiscale verplichtingen op het gebied van aangifte, naleving van wet- en regelgeving, contractvoorwaarden en gegevensbescherming bij het verlenen van diensten in het Verenigd Koninkrijk?

Er zijn een aantal verplichtingen die van toepassing kunnen zijn bij de uitvoer van diensten van België naar het Verenigd Koninkrijk. Deze kunnen het volgende omvatten:

- Met betrekking tot de naleving van wet- en regelgeving: bedrijven en particulieren die diensten exporteren naar het Verenigd Koninkrijk moeten in het algemeen voldoen aan alle toepasselijke wet- en regelgeving, inclusief die met betrekking tot licenties, vergunningen en andere vereisten. Dit kan betekenen dat u de nodige vergunningen of toestemmingen moet verkrijgen om de diensten in het Verenigd Koninkrijk aan te bieden of om in een bepaalde sector actief te zijn.
- Naleving van contractvoorwaarden: exporteurs van diensten zijn in het algemeen verplicht de voorwaarden van elk contract met klanten of partners in het Verenigd Koninkrijk na te leven. Dit kan inhouden dat de diensten worden verleend volgens de overeengekomen voorwaarden, zoals de prijs, betalingsvoorwaarden en termijnen voor levering.
- Met betrekking tot belastingverplichtingen: exporteurs van diensten kunnen in het Verenigd Koninkrijk onderworpen zijn aan belastingverplichtingen, afhankelijk van de aard van de verleende diensten en de voorwaarden van de contracten. Het is belangrijk om alle relevante fiscale verplichtingen te begrijpen en na te leven om mogelijke boetes of dwangsommen te vermijden.
- Met betrekking tot rapportageverplichtingen: exporteurs van diensten moeten informatie over hun bedrijfsactiviteiten rapporteren aan de Britse regering of andere regelgevende instanties. Het kan daarbij gaan om verslagen zijn over financiële prestaties, bedrijfsvoering of andere zaken.
- Met betrekking tot klantenbescherming en vertrouwelijkheid van gegevens: exporteurs van diensten moeten zich in het algemeen houden aan de relevante wet- en regelgeving inzake consumentenbescherming en vertrouwelijkheid van gegevens in het Verenigd Koninkrijk. Dit kan inhouden dat duidelijke en nauwkeurige informatie over de aangeboden

diensten wordt verstrekt, dat de gegevens en privacy van klanten worden beschermd en dat klachten of geschillen op een snelle en eerlijke manier worden behandeld.

71. Welke regels bepaalt de Handels- en samenwerkingsovereenkomst?

De Handels- en samenwerkingsovereenkomst tussen de EU en het Verenigd Koninkrijk voorziet in een aanzienlijke mate van openstelling voor de handel in diensten en investeringen in talrijke sectoren, waaronder professionele en zakelijke diensten (bv. juridische, audit- en architectendiensten), bezorgings- en telecommunicatiediensten, computer- en digitale diensten, financiële diensten, onderzoeks- en ontwikkelingsdiensten, de meeste vervoersdiensten en milieudiensten.

Daarnaast geldt de overeenkomst ook voor investeringen in andere sectoren dan de dienstensector, zoals de verwerkende industrie, de landbouw, de bosbouw, de visserij, de energiesector en andere primaire industrieën.

72. Welke regels gelden er voor tijdelijke verplaatsingen om beroepsredenen? Welke activiteiten zijn toegestaan?

Zakelijke bezoekers voor vestigingsdoeleinden (bv. een directeur die naar het Verenigd Koninkrijk komt om een dochteronderneming op te richten) mogen over een periode van 6 maanden gedurende 90 dagen in het land verblijven.

Binnen een onderneming overgeplaatste personen kunnen voor een periode van 3 jaar in het land verblijven (behalve stagiairs, in welk geval de verblijfsduur beperkt is tot 1 jaar).

Zakelijke bezoekers voor een korte verblijf mogen naar de EU of het Verenigd Koninkrijk komen om bepaalde activiteiten te verrichten die limitatief zijn opgesomd in punt 8 van bijlage 21. De verblijfsduur van deze personen bedraagt maximaal 90 dagen per periode van zes maanden. De lidstaten en het Verenigd Koninkrijk kunnen echter voorbehouden bepalen bij sommige van deze activiteiten. Hieronder vindt u de lijst van deze activiteiten:

- bijeenkomsten en overleg;
- onderzoek en ontwerp;
- marketingonderzoek;
- opleidingsseminars;
- beurzen en tentoonstellingen;
- verkoop;
- inkoop;
- service na verkoop of lease;
- commerciële transacties;
- toerismepersoneel; en
- vertaling en vertolking.

Voor meer informatie over toegestane activiteiten wordt verwezen naar blz. 1597 van de [Handels- en samenwerkingsovereenkomst](#).

Dienstverleners op contractbasis mogen naar het Verenigd Koninkrijk komen om een dienstverleningscontract uit te voeren dat hun bedrijf met een Britse klant heeft voor maximaal 12 maanden of voor de duur van het contract, indien deze korter is. Zij moeten een universitair diploma hebben net als beroepservaring die relevant is voor de geleverde dienst. Zij mogen de in punt 10 van bijlage 22 genoemde diensten verlenen. Het Verenigd Koninkrijk kan evenwel voorbehouden maken ten aanzien van sommige van deze activiteiten (zie punt 12, blz. 1627, van bijlage 22 van de [Handels- en samenwerkingsovereenkomst](#)), d.w.z. de voorwaarden voor het verlenen van een bepaalde dienst kunnen restrictiever of zelfs onmogelijk zijn. Hieronder vindt u de lijst van diensten op contractbasis:

- juridische adviesdiensten met betrekking tot internationaal publiekrecht en intern recht;
- accountants en boekhouders;

- belastingadvies;
- diensten van architecten en stedenbouwkundigen en landschapsarchitecten;
- technische en geïntegreerde technische diensten;
- medische en tandheeskundige diensten;
- veterinaire diensten;
- verloskundigen;
- verpleegkundige diensten;
- fysiotherapeuten en paramedisch personeel;
- diensten in verband met computers en aanverwante diensten;
- managementadvies;
- diensten in verband met managementadvies;
- technische keuring en analyses;
- aanverwante wetenschappelijke en technische adviezen;
- mijnbouw;
- onderhoud en reparatie van vaartuigen;
- onderhoud en reparatie van spoorwagematerieel;
- onderhoud en reparatie van auto's, motorfietsen, sneeuwscooters en wegtransportmiddelen;
- onderhoud en reparatie van luchtvaartuigen en delen daarvan;
- onderhoud en reparatie van producten van metaal, machines (behalve kantoormachines), toestellen (behalve transportmiddelen en kantoortoestellen) en consumentenartikelen;
- vertalen en tolken;
- telecommunicatiediensten;
- post- en koeriersdiensten;
- bouwnijverheid en aanverwante civieltechnische diensten
- inspectie van bouwterreinen;
- hoger onderwijs;
- diensten in verband met landbouw, jacht en bosbouw;
- milieudiensten;
- diensten van adviseurs en consultants in verband met verzekeringen en aanverwante diensten;
- andere financiële diensten van adviseurs en consultants;
- diensten van adviseurs en consultants in verband met vervoer;
- reisbureaus en reisorganisatoren;
- toeristengidsen; en
- diensten van adviseurs en consultants in verband met de industrie.

De situatie van **beoefenaren van een vrij beroep** is dezelfde als die van contractuele dienstverleners, maar zij zijn zelfstandig. De lijst van toegestane diensten staat in punt 11 van bijlage 22, blz. 1608, van de [Handels- en samenwerkingsovereenkomst](#):

- juridische adviesdiensten met betrekking tot internationaal publiekrecht en intern recht;
- diensten van architecten en stedenbouwkundigen en landschapsarchitecten;
- technische en geïntegreerde technische diensten;
- diensten in verband met computers en aanverwante diensten;
- diensten van onderzoek - ontwikkeling;
- diensten voor marktonderzoek en enquêtes ;
- managementadvies;
- diensten in verband met managementadvies;
- mijnbouw;
- vertalen en tolken;
- telecommunicatiediensten;
- post- en koeriersdiensten;
- hoger onderwijs;
- verzekeringen en aanverwante diensten, adviseurs en consultants;
- andere financiële diensten van adviseurs en consultants;
- diensten van adviseurs en consultants in verband met vervoer; en

- diensten van adviseurs en consulenten in verband met de industrie.

73. Wat zijn de regels en welke documenten zijn vereist om rechtstreeks diensten te verlenen aan een Brits bedrijf als werknemer?

Om als werknemer in het Verenigd Koninkrijk te werken, moet u beschikken over een van de volgende documenten:

- ofwel een *European Professional Card (EPC)*;
- ofwel een aanvraag voor een certificaat voor een tijdelijke dienstverlening (via [deze link](#) gaat u naar de Federale Dienst voor de Administratieve Vereenvoudiging, die u kan helpen bij de aanvraagprocedure - de voorwaarden om dit te verkrijgen vindt u [hier](#));
- ofwel een aanvraag voor een certificaat voor een permanente dienstverlening (via [deze link](#) gaat u naar de Federale Dienst voor de Administratieve Vereenvoudiging, die u kan helpen bij de aanvraagprocedure - de voorwaarden om dit te verkrijgen vindt u [hier](#));

Om zich langdurig in het Verenigd Koninkrijk te vestigen en er te werken, moet voortaan vooraf een specifiek visum voor verblijf van langere duur worden verkregen:

- Geschoolde arbeidskracht: <https://www.gov.uk/skilled-worker-visa>
- Geschoold werk: visum voor de (gezondheids)zorg (Health and Care Visa): <https://www.gov.uk/health-care-worker-visa>
- Wereldwijd talent: <https://www.gov.uk/global-talent>
- Visum voor een start-up: <https://www.gov.uk/start-up-visa>
- Visum voor innovators: <https://www.gov.uk/innovator-visa>

74. Worden mijn kwalificaties erkend in het Verenigd Koninkrijk?

Britse onderdanen, ongeacht waar zij hun kwalificatie(s) hebben verworven, en EU-burgers met in het Verenigd Koninkrijk verworven kwalificaties zullen deze in de betrokken lidstaat moeten laten erkennen op basis van de bestaande individuele regels die van toepassing zijn op de kwalificaties van onderdanen van derde landen.

De overeenkomst voorziet echter in een mechanisme waarbij de EU en het Verenigd Koninkrijk later per geval en voor specifieke beroepen aanvullende regelingen voor de wederzijdse erkenning van bepaalde beroepskwalificaties kunnen overeenkomen.

Meer informatie over de gereguleerde beroepen vindt u [hier](#) op de website van het UK Professional Qualifications Centre.

75. Kan ik juridische diensten verlenen in het Verenigd Koninkrijk?

De EU-lidstaten en het Verenigd Koninkrijk staan advocaten uit het andere land toe juridische diensten te verlenen die specifiek verband houden met de beoefening van het internationaal recht en het recht van het land waar zij op grond van hun 'oorspronkelijke kwalificatie' gerechtigd zijn hun beroep uit te oefenen.

Het dient echter opgemerkt dat het EU-recht niet als internationaal recht wordt beschouwd, maar als het recht van de lidstaat waar EU-advocaten gevestigd zijn of hun "oorspronkelijke kwalificatie" hebben.

4.2 Btw - B2B-diensten

76. Moet ik btw betalen over diensten aan bedrijven?

Als uw klant een bedrijf is (B2B), hoeft u normaal gesproken geen btw in rekening te brengen op uw diensten in het Verenigd Koninkrijk. Uw diensten geleverd aan Britse klanten worden nu beschouwd als uitgevoerde diensten. In tegenstelling tot goederen zijn er geen douanecontroles op diensten.

77. Wat betekent dit voor mijn btw-aangifte?

Met betrekking tot uw btw-aangifte moet u de levering van diensten aan uw klanten in het Verenigd Koninkrijk nu in rooster 47 in plaats van in rooster 44 vermelden.

Bovendien is het niet langer nodig een intracommunautaire listing in te dienen voor diensten verleend in het Verenigd Koninkrijk.

78. Moet ik me inschrijven bij de btw in het Verenigd Koninkrijk?

Nee.

4.2 Btw - B2C-diensten

79. Moet ik btw betalen over diensten aan particulieren?

Als uw klant een particulier is (B2C), moet u in principe Belgische btw in rekening brengen. In de praktijk zijn er echter vele uitzonderingen op dit beginsel, waardoor een groot aantal diensten aan particulieren in het Verenigd Koninkrijk niet aan de Belgische btw onderworpen zijn, zoals adviesdiensten, reclamediensten, onderzoeken, juridische diensten, enz.

[Op zijn website](#) geeft de FOD Financiën een voorbeeld: "*Een in België gevestigde belastingplichtige verricht een reclamedienst voor een in het Verenigd Koninkrijk gevestigde niet-belastingplichtige. Vóór de Brexit vindt de reclamedienst in België plaats, overeenkomstig de algemene plaatsbepalingsregel, op de plaats van de dienstverrichter. De Belgische btw is verschuldigd. Na de Brexit zal de plaats van de reclamedienst geacht worden buiten de Gemeenschap (in het Verenigd Koninkrijk) te zijn gelegen. Er zal geen Belgische btw verschuldigd zijn.*"

De aard van de geleverde diensten moet in detail worden geanalyseerd om de toepasselijke btw-regel te kunnen bepalen.

Merk op dat voor e-commerce specifieke regels gelden. Zie punt 3.9.

80. Wat betekent dit voor mijn btw-aangifte?

Het antwoord op deze vraag hangt af van de aard van de verleende diensten:

- als de Belgische btw van toepassing is, verandert er niets voor uw diensten aan particulieren in het Verenigd Koninkrijk.
- Als blijkt dat, afhankelijk van de aard van de desbetreffende diensten, de Britse btw van toepassing is, moet u deze diensten nu vermelden in rooster 47 van uw btw-aangifte.

81. Wat moet ik doen als ik een Belgische onderneming ben die elektronische diensten verleent aan particulieren (B2C)?

Een elektronische dienst is:

- een dienst die via het internet of een elektronisch netwerk wordt verleend,
- grotendeels geautomatiseerd,
- waarvoor maar minimale menselijke tussenkomst nodig is die zonder informatietechnologie niet mogelijk zou zijn.

U hoeft geen Belgische btw in rekening te brengen; in principe bent u btw in het Verenigd Koninkrijk verschuldigd en moet u zich identificeren voor de btw in het Verenigd Koninkrijk. Voor meer informatie over dit onderwerp kunt u [deze link](#) raadplegen.

4.4. Sector mode en design

82. Welke stappen moet ik volgen om modeartikelen naar het Verenigd Koninkrijk te exporteren?

Raadpleeg de algemene verplichtingen die in de vragen 4 en 5 worden beschreven.

83. Welke douanerechten zijn van toepassing?

Op de meeste in het Verenigd Koninkrijk ingevoerde modeartikelen wordt een douanerecht van 12% geheven, op stoffen 8% en op garens 4%. Er zijn natuurlijk uitzonderingen.

Krachtens de vrijhandelsovereenkomst tussen het Verenigd Koninkrijk en de EU komen goederen uit het Verenigd Koninkrijk en de EU in aanmerking voor een preferentiële rechten van 0%. Zie punt 3.8. Preferentiële behandeling, vragen 46 - 54.

84. Ik wil deelnemen aan een beurs en mijn creaties presenteren zonder ze te verkopen. Moet ik mijn goederen aangeven en douanerechten betalen?

U moet uw goederen aangeven, maar u hoeft geen douanerechten te betalen dankzij de tijdelijke uitvoerregeling. Het is noodzakelijk om een ATA-carnet te verkrijgen. Hub.brussels kan u er een bezorgen.

Voor meer informatie over dit onderwerp kunt u [deze link](#) raadplegen.

85. Ik moet de goederen repareren. Moet ik EU-invoerrecht betalen over geretourneerde goederen?

U kunt aanspraak maken op een vrijstelling van douanerechten en btw als u goederen uit het Verenigd Koninkrijk in de EU invoert en deze goederen eerder vanuit de EU in het Verenigd Koninkrijk zijn ingevoerd.

De rechten betaald bij de terugzending van de goederen kunnen onder bepaalde voorwaarden en na overlegging van bewijsstukken worden teruggevorderd.

Een douanevertegenwoordiger kan u helpen meer informatie te verkrijgen over de vrijstelling van btw en douanerechten op goederen die opnieuw in de EU worden ingevoerd.

86. Wat moet er op het etiket van een in het Verenigd Koninkrijk ingevoerd modeartikel staan?

Het etiket moet de volgende informatie vermelden:

- Samenstelling van textiel op het kledingetiket;
- Samenstelling van de textielvezels van het product, met inbegrip van bont en andere dierlijke delen. Indien een product bestaat uit twee of meer elementen met een verschillende samenstelling, moet elk element worden vermeld.
- De etiketteringsvoorschriften voor onderhoud blijven ongewijzigd. Er is geen wettelijke verplichting om onderhoudsinformatie op te nemen. Doet u dit echter niet, dan bent u aansprakelijk voor eventuele schade aan het kledingstuk als de consument een redelijk reinigingsproces heeft toegepast.
- De etiketten moeten uw bedrijfsgegevens bevatten, met inbegrip van (maar niet beperkt tot) uw bedrijfsnaam en een contactadres in het Verenigd Koninkrijk. Als u een handelspartner in het Verenigd Koninkrijk hebt om uw textiel te verkopen, kunt u zijn adres opgeven. Zo niet, dan moet u een vertegenwoordiger in het Verenigd Koninkrijk aanwijzen om zijn adres te kunnen vermelden.

- Om ervoor te zorgen dat de consument niet wordt misleid, moet u ook het land van oorsprong op het kledingstuk vermelden.

U moet voortaan ook de UKCA-markering aanbrengen in plaats van de CE-markering. Deze markering is geldig voor de meeste goederen die voorheen onder de CE-markering vielen. Het UKCA-merk wordt evenwel niet erkend in de EU. Producten die in de EU worden verkocht, moeten nog steeds voldoen aan de eisen van de CE-markering en van dergelijk etiket worden voorzien.

Voor [schoenen](#) en [kinderproducten](#) gelden ook etiketteringsvoorschriften.

87. Wat zijn de regels voor de bescherming van intellectuele eigendom?

Merkmamen, tekeningen en modellen uit de Gemeenschap die al vóór de Brexit in de EU waren beschermd, zullen in het Verenigd Koninkrijk bescherming blijven genieten dankzij een automatisch aangemaakt Brits merkenrecht. Elke verlenging van deze licenties zal echter ter plaatse in het Verenigd Koninkrijk moeten gebeuren.

Niet-geregistreerde tekeningen en modellen die beschermd zijn als Gemeenschapstekeningen, blijven in het Verenigd Koninkrijk als niet-ingeschreven tekeningen en modellen beschermd gedurende de resterende drie jaar van de verkregen tijdelijke bescherming.

4.5. Sector bouwmaterialen en -diensten

4.5.1. Bouwmaterialen

88. Welke verplichtingen gelden voor distributeurs van bouwmaterialen?

Importeurs en distributeurs moeten ervoor zorgen dat het product beschikt over de CE-markering en vergezeld gaat van de documenten die nodig zijn voor een correct gebruik van de producten, waaronder de prestatieverklaring en de gebruikershandleiding.

89. Wanneer wordt een importeur of distributeur als fabrikant beschouwd?

Een importeur of distributeur wordt beschouwd als fabrikant en is onderworpen aan de verplichtingen van de fabrikant wanneer hij een product onder zijn eigen naam of handelsmerk op de markt brengt of wanneer hij een reeds op de markt gebracht bouwproduct zodanig wijzigt dat de conformiteit met de prestatieverklaring in het gedrang kan komen.

90. Moet ik aan bepaalde verpakkings- of etiketteringsvereisten voldoen om te kunnen exporteren?

Bouwmaterialen die op de Britse markt worden aangeboden, moeten tot 30 juni 2025 voorzien zijn van de CE-markering. Na deze datum zullen de producten de UKCA-markering moeten hebben. Voor meer informatie over de UKCA kunt u [deze link](#) raadplegen.

4.5.2. Bouwdiensten

91. Mijn bedrijf stuurt werknemers naar het Verenigd Koninkrijk voor een bouwcontract. Welke formaliteiten moet ik vervullen?

Vanaf 1 januari 2021 kunnen bedrijven niet langer profiteren van het vrije verkeer van personen en het vrij verrichten van diensten tussen de EU en het Verenigd Koninkrijk. Dit betekent dat dienstverleners uit de EU die diensten willen verlenen in het Verenigd Koninkrijk, zich moeten houden aan de binnenlandse wetgeving van het Verenigd Koninkrijk, terwijl de Handels- en samenwerkingsovereenkomst tussen het Verenigd Koninkrijk en de EU voorziet in een aanzienlijke mate van openheid in de handel in diensten. Zie de vragen 65 - 75.

De EU en het Verenigd Koninkrijk zijn het niet eens geworden over het vrije verkeer van diensten. Bedrijven uit de EU kunnen daarom niet rechtstreeks bouwdiensten verlenen in het Verenigd Koninkrijk.

Om in het Verenigd Koninkrijk bouwdiensten te verlenen, kunt u zich als aannemer laten registreren bij het Construction Industry Scheme (CIS). Uw team kan zich op deze regeling inschrijven als onderaannemer. Daartoe zal het team diensten moeten verlenen als eenmanszaak of vennootschap met beperkte aansprakelijkheid, en niet als werknemers. Voor meer informatie over de manier op u in te schrijven in deze regeling kunt u [deze link](#) raadplegen.

92. Ik verkoop bouw materiaal en ik moet het plaatsen in het Verenigd Koninkrijk. Welke formaliteiten moet ik vervullen?

Eerst moeten de goederen worden uitgevoerd en ingeklaard. Bij invoer in het Verenigd Koninkrijk kunnen rechten verschuldigd zijn. Er kunnen ook vergunningen vereist zijn, bijvoorbeeld voor bepaalde zogenaamde 'dual-use'-technologieën.

Voor het verrichten van diensten voor de installatie van in het Verenigd Koninkrijk geleverde apparatuur kan een werkvergunning worden verkregen voor de werknemers van de fabrikant of voor onderaannemers. Er is geen visumplicht voor EU-burgers die het Verenigd Koninkrijk als bezoeker binnenkomen. Betaald werk, in overeenstemming met de vermelde beschrijvingen, is toegestaan in het Verenigd Koninkrijk, indien het binnen de periode van 6 maanden valt.

Zonder een Britse sponsor kan een dienstverlener echter maar maximaal 6 maanden in het Verenigd Koninkrijk blijven.

Meer informatie vindt u in de [gids over de Britse immigratieregels](#).

4.6. Sector levensmiddelen en dierlijke producten

93. Welke voorwaarden gelden er voor de uitvoer uit de EU en de invoer in het Verenigd Koninkrijk van levensmiddelen en dierlijke producten?

Om producten van dierlijke oorsprong voor menselijke consumptie uit te voeren, moet u een Belgisch gezondheidscertificaat aanvragen en een elektronische kopie van het certificaat uploaden naar het systeem voor de invoer van dierlijke producten, levensmiddelen en diervoeders ([Import Of Products, Animals, Food And Feed System - IPAFFS](#)).

Meer informatie over de richtsnoeren is beschikbaar in deze gids ([Guidance on how to import or move food and drink from the EU and Northern Ireland to Great Britain](#)) en op de [portaalsite van het Department for Environment, Food & Rural Affairs](#).

4.6.1. Levensmiddelen exporteren naar het Verenigd Koninkrijk

94. Heb ik een certificaat nodig om mijn producten naar het Verenigd Koninkrijk te exporteren? Zo ja, waar kan ik dit certificaat vinden?

U kunt bij de importeur of bij regionale organisaties voor de bevordering van de export (FIT/AWEX) nagaan of u een certificaat nodig hebt voor de uitvoer van een specifiek product.

Alle beschikbare certificaten zijn gepubliceerd op de website van de Britse regering. Voor een aantal van deze certificaten is een handleiding opgesteld door het Federaal Agentschap voor de Veiligheid van de Voedselketen (FAVV/AFSCA). Er wordt uitgelegd hoe het certificaat in te vullen, hoe te voldoen aan de in het certificaat vermelde eisen en in hoeverre aanvullende documenten nodig zijn om een model te certificeren.

Voor meer informatie over dit onderwerp kunt u de website van het FAVV raadplegen (het is aanbevolen deze site regelmatig te bezoeken voor eventuele updates):

- Voor producten van dierlijke oorsprong voor humane consumptie: [link](#)
- Voor producten van dierlijke oorsprong niet bestemd voor humane of dierlijke consumptie: [link](#)
- Voor levende dieren, sperma, embryo's, broedeieren en eicellen: [link](#)
- Voor diervoeder: [link](#)
- Voor planten en plantaardige producten: [link](#)
- Voor levensmiddelen en andere producten: [link](#)

95. Hoe kan ik een Belgisch fyto-sanitair certificaat verkrijgen?

In België is het FAVV de bevoegde autoriteit voor de afgifte van fyto-sanitaire certificaten. De controle van de vereisten wordt uitgevoerd door de [Lokale Controle-Eenheden \(LCE's\)](#).

Om een certificaat te verkrijgen, moet u een aanvraag indienen via de [BeCert-toepassing](#) of door het [fyto-sanitaire certificaatformulier](#) in te vullen en per e-mail of per post naar de betrokken LCE te sturen; door het ingevulde formulier van [bijlage 1 bij de omzendbrieven 'Plantenbescherming en Veiligheid van de Plantaardige producten'](#) te sturen; of door de minimaal vereiste informatie op een andere manier naar de LCE te sturen.

Informatie over de vereisten waarop het agentschap toeziet, is te vinden in de [Omzendbrief met betrekking tot de afgifte van fyto-sanitaire certificaten voor uitvoer en wederuitvoer](#).

Alle algemene informatie over de uitvoer van goederen is te vinden op de [website van het FAVV](#).

96. Ben ik vrijgesteld van de verplichting voor een fyto-sanitair certificaat als ik slechts een kleine hoeveelheid uitvoer?

Nee, voor alle planten en plantaardige producten die in het Verenigd Koninkrijk worden ingevoerd, is een fyto-sanitair certificaat vereist.

97. Hoeveel kost certificaat?

De kosten zijn vastgelegd in het koninklijk besluit betreffende retributies (bijlage 1, deel I - deel II). Voor meer informatie kunt u [deze link](#) raadplegen.

4.6.2. Levensmiddelen importeren in het Verenigd Koninkrijk

98. Hoe werkt de prenotificatie via IPAFFS?

De prenotificatie voor de invoer van producten in Groot-Brittannië moet worden gedaan door de Britse importeur. Voor meer informatie kunt u [deze link](#) raadplegen.

99. Wanneer heb ik een vergunning nodig om levensmiddelen te importeren in het Verenigd Koninkrijk?

Voor sommige dierlijke producten is een vergunning nodig om het Verenigd Koninkrijk binnen te komen. Deze vergunningen gelden in het algemeen voor genetisch materiaal, levende dieren, producten voor humane consumptie, producten voor niet-humane consumptie, monsters voor onderzoek en diagnose, handelsmonsters en tentoonstellingsobjecten.

[Hier](#) kunt u controleren of voor uw product een vergunning vereist is.

De aanvraagformulieren voor de vereiste vergunningen vindt u [hier](#).

100. Waar vind ik de gezondheidsvoorschriften voor de invoer van levensmiddelen in het Verenigd Koninkrijk?

De Britse regering heeft twee richtsnoeren gepubliceerd om de invoer van levensmiddelen in Groot-Brittannië te vergemakkelijken: [Guidance on how to import or move food and drink from the EU and Northern Ireland to Great Britain](#) en [Guidance on the Import of Products, animals, food and feed system - IPAFFS](#).

Naast deze bronnen kunt u zich [abonneren op e-mails van gov.uk voor updates](#) van het Britse Department for Environment, Food & Rural Affairs en om op de hoogte te blijven van wijzigingen in de geldende regelgeving.

101. Wat zijn de verpakkingsvereisten voor levensmiddelen die naar het Verenigd Koninkrijk worden uitgevoerd?

Vanaf 1 oktober 2022 moet op het etiket van in Groot-Brittannië verkochte levensmiddelen een Brits adres vermeld worden. Als de landbouwexploitant (Farmer Based Organization of FBO) niet in het Verenigd Koninkrijk is gevestigd, moet het adres van uw importeur in het Verenigd Koninkrijk op het etiket van uw product worden vermeld.

Informatie over de specifieke vereisten voor uw product vindt u in de Britse richtsnoeren over de wettelijke normen voor etikettering en samenstelling van levensmiddelen ([Guidance on legal standards for labelling and composition of food products](#)).

Informatie over de etiketteringsvoorschriften op voorverpakte levensmiddelen is beschikbaar op de website van de Britse regering '[Food labelling: giving food information to consumers](#)'.

102. Waar vind ik extra informatie?

Voor meer informatie kunt u [deze link](#) raadplegen.

Referentiebronnen

FAQ's

Federaal Agentschap voor de veiligheid van de voedselketen FAVV - Brexit FAQ. <https://www.favv-afscabebrexit/nl/algemeen/faq/>

Agence Wallonne à l'Exportation (AWEX). FAQ. https://awex.be/files/library/Brexit/Guide-post-Brexit_Update-Avril-2021_revu-4-mai.pdf

BDO United Kingdom. Veelgestelde vragen over de douane na de brexit. <https://www.bdo.co.uk/en-gb/brexit-deal/customs-faqs>

Book Air Freight FAQ. <https://www.bookairfreight.com/shipping-terms-glossary/customs-duty-import-and-export-duties>

Brexit and e-commerce: what changes for those selling and shipping to the UK <https://isendu.com/blog/brexit-ecommerce/>

Brexit: end of transition period FAQs on tax and customs <https://taxation-customs.ec.europa.eu/system/files/2021-03/2021-brexit-top-50-faq.pdf>

Business France. FAQ. <http://www.explor.be/fr/faq>

Clear Tax. Commercial Invoice FAQ. <https://cleartax.in/s/commercial-invoice>

Clear View Trade. FAQ. <https://clearviewtrade.com/en/faq-page/>

Europese Commissie. Access2Markets. FAQ. <https://trade.ec.europa.eu/access-to-markets/en/faqs?criteria=§ion=faq.section.40.productclassification&country=>

Europese Commissie. Access2Markets. Services FAQ. <https://trade.ec.europa.eu/access-to-markets/en/faqs?criteria=§ion=faq.section.85.services&country=>

Europese Commissie. Brexit: end of transition period - new rules on taxes & customs. (pdf)

Europese Commissie. Economic Operators Registration and Identification number (EORI). https://taxation-customs.ec.europa.eu/customs-4/customs-procedures-import-and-export-0/customs-procedures/economic-operators-registration-and-identification-number-eori_en

Europese Commissie. Vragen & antwoorden: Handels- en samenwerkingsovereenkomst tussen de EU en het VK. https://ec.europa.eu/commission/presscorner/detail/nl/qanda_20_2532

Einde van de overgangperiode en nieuwe overeenkomsten tussen de EU en het Verenigd Koninkrijk. DE. <https://bmdv.bund.de/SharedDocs/EN/Articles/G/brexit-faq.html>

Eurosender. Incoterms FAQ. <https://www.eurosender.com/en/Incoterms>

Flanders Investement and Trade (FIT).

<https://www.flandersinvestmentandtrade.com/export/internationaal/dossiers/brexit-vlaamse-export-%E2%80%98back-business%E2%80%99#Veelgestelde vragen>

GLS. FAQ - Brexit. https://gls-group.eu/FR/media/fr/downloads/FAQ_BREXIT_GLS_FR.pdf

Portugese regering. Brexit FAQ. https://www.dgae.gov.pt/gestao-de-ficheiros-externos-dgae-ano-2021/brexit-faqs_marco-2021_vf-pdf1.aspx

Great Manchester Chamber of Commerce - FAQ's. <https://www.gmccbexithub.com/copy-of-faqs>

Harvard. Export control FAQ. <https://www.hsph.harvard.edu/export-controls/faq/#1>

Ministère de l'agriculture et de l'alimentation. FR. Brexit - foire aux questions - Exports de végétaux et/ou de produits végétaux à destination de la Grande-Bretagne en 2022. https://draaf.auvergne-rhone-alpes.agriculture.gouv.fr/IMG/pdf/BREXIT_FAQ_export_V10_5-5-2022_cle0943f8.pdf

Ministère de l'agriculture et de l'alimentation. FR. Brexit - foire aux questions - Exports d'animaux vivants et de produits d'origine animale à destination de la Grande-Bretagne. <https://agriculture.gouv.fr/telecharger/130195?token=b3388addb746396976ddf6908a8384bf07a064f2b4f61df142a63e121a485d>

PwC Brexit Q&A.

Revenue. IE. A guide to customs export procedures. <https://www.revenue.ie/en/customs/documents/export-procedures-guide.pdf>

Sendcloud. Brexit FAQ. <https://support.sendcloud.com/hc/en-us/articles/360054224132-Brexit-FAQ>

Sendcloud. GB EORI number FAQ. <https://www.sendcloud.co.uk/eori-number/>

Federale Overheidsdienst Financiën. Douane en Accijnzen BE. FAQ AEO. https://docs.google.com/document/d/1-Vc-PoIu6D_j_DP6X_a9shHWbTBkinkFAeHI1x3j--w/edit#

Federale Overheidsdienst Financiën. Douane en Accijnzen BE. FAQ AEO. https://finances.belgium.be/fr/douanes_accises/entreprises/douane/aeo/faq

Federale Overheidsdienst Financiën. Douane en Accijnzen BE. FAQ EORI. https://financien.belgium.be/nl/douane_accijnzen/ondernemingen/financi%C3%ABn-eori/eori/faq-eori#q4

Spurson and Fergusson. FAQ. <https://www.spruson.com/resources/frequently-asked-questions/#what-do-i-need-to-do-about-my-intellectual-property-protection->

UK Fashion and Textile Association. Brexit FAQ. <https://www.ukft.org/lobbying-and-government-relations/brexit/faqs/>

UK Fashion and Textile Association. Brexit FAQ's <https://www.ukft.org/lobbying-and-government-relations/brexit/faqs/>

USCIB. Certificates of origin FAQ. <https://uscib.org/certificates-of-origin-faqs-ud-4257/>

Gidsen en websites

Access2Markets - database met informatie <https://trade.ec.europa.eu/access-to-markets/nl/content/welkom-bij-gebruikers-van-access2markets-market-access-database>

Agence Wallonne à l'Exportation (AWEX). Brexit : les conséquences de l'Accord de commerce et de coopération <https://www.awex-export.be/fr/guide-a-l-export/elements-juridiques/brexit-les-consequences-de-l-accord-de-commerce-et-de-cooperation>

Agence Wallonne à l'Exportation (AWEX). Post-Brexit: Guide pratique pour les entreprises. https://awex.be/files/library/Brexit/Guide-post-Brexit_Update-Avril-2021_revu-4-mai.pdf

Belgian Chambers. Oorsprongscertificaten. <https://belgianchambers.be/nl/zakendoen-in-het-buitenland/certificaten-van-oorsprong/>

Border Buddy. Commercial invoices for shipping. <https://borderbuddy.com/blog/when-do-you-need-a-commercial-invoice-for-shipping/>

Brexit: les principaux points de l'accord entre le Royaume-Uni et l'Union européenne <https://www.touteurope.eu/fonctionnement-de-l-ue/brexit-les-principaux-points-de-l-accord-entre-le-royaume-uni-et-l-union-europeenne/>

Brexit en btw <https://financien.belgium.be/nl/ondernemingen/btw/internationaal/brexit#q5>

Brexit: Impact On Textile Labelling. <https://www.ginetex.net/article/GB/brexit-impact-on-textile-labelling#:~:text=You%20must%20label%20the%20goods,can%20be%20on%20accompanying%20documentation>

British Fashion Council. Brexit <https://www.britishfashioncouncil.co.uk/About/Brexit>

Changes to VAT treatment of overseas goods sold to customers from 1 January 2021: <https://www.gov.uk/government/publications/changes-to-vat-treatment-of-overseas-goods-sold-to-customers-from-1-january-2021/changes-to-vat-treatment-of-overseas-goods-sold-to-customers-from-1-january-2021>

Europese Commissie. Access2Markets. Guide for export of goods. <https://trade.ec.europa.eu/access-to-markets/en/content/guide-export-goods#step0>

Europese Commissie. Access2Markets. Customs clearance documents and procedures. <https://trade.ec.europa.eu/access-to-markets/en/content/customs-clearance-documents-and-procedures>

Europese Commissie. Access2Markets. When the tariff refers to weight, is it gross weight or net weight? <https://trade.ec.europa.eu/access-to-markets/en/faqs/when-tariff-refers-weight-it-gross-weight-or-net-weight>

Europese Commissie. Access2Markets. Working with rules of origin. <https://trade.ec.europa.eu/access-to-markets/en/content/quick-guide-working-rules-origin>

Europese Commissie. EU-UK Trade and Cooperation Agreement <https://trade.ec.europa.eu/access-to-markets/en/content/eu-uk-trade-and-cooperation-agreement>

Europese Commissie. Apply for a BTI decision. https://taxation-customs.ec.europa.eu/apply-bti-decision_en

Europese Commissie. Binding Origin Information. <https://trade.ec.europa.eu/access-to-markets/en/content/binding-origin-information-2>

Europese Commissie. Registratie en identificatie van marktdeelnemers - Richtsnoeren. https://taxation-customs.ec.europa.eu/system/files/2020-05/dih_2018-005_eori_guidance_rev3.1_nl.pdf

Europese Commissie. EUCDM Guidance document. https://taxation-customs.ec.europa.eu/system/files/2021-01/eucdm_guidance_document_en.pdf

Europese Commissie. Guide for the export of services. <https://trade.ec.europa.eu/access-to-markets/en/content/guide-export-services>

Europese Commissie. Guide for export of goods. <https://trade.ec.europa.eu/access-to-markets/en/content/guide-export-goods>

Europese Commissie. Vragen & antwoorden: Handels- en samenwerkingsovereenkomst tussen de EU en het VK https://ec.europa.eu/commission/presscorner/detail/nl/QANDA_20_2532

Deloitte NL. Brexit EU export guide: the essentials of exporting from the EU after the transition period. <https://www2.deloitte.com/content/dam/Deloitte/nl/Documents/tax/deloitte-nl-tax-brexit-uk-export-guide-the-essentials.pdf>

Economie - Frankrijk. Creaties in dienstverband en op bestelling <https://economie.fgov.be/en/themes/intellectual-property/innovation-and-intellectual/creations-made-context-working>

Economie - Frankrijk. Tekeningen en modellen: internationale registratie <https://economie.fgov.be/nl/themas/intellectuele-eigendom/intellectuele-eigendomsrechten/tekeningen-en-modellen/tekeningen-en-modellen/tekeningen-en-modellen>

Economie - Frankrijk. De verhandeling van bouwproducten <https://economie.fgov.be/nl/themas/ondernemingen/specifieke-sectoren/bouw/bouwproducten/de-verhandeling-van>

Economie - Frankrijk. Impact van de Brexit op intellectuele eigendom. <https://economie.fgov.be/nl/themas/intellectuele-eigendom/innovatie-en-intellectuele/impact-van-de-brexit-op>

Uitvoer uit de EU www.fevia.be/nl/douaneaspecten

Britse regering. Entering the UK. <https://www.gov.uk/uk-border-control>

Britse regering. Guidance in recruiting people from outside the UK <https://www.gov.uk/guidance/recruiting-people-from-outside-the-uk>

Britse regering. Guidance: Brexit and employing people. <https://www.gov.uk/government/collections/brexit-guidance#employing-people>

Britse regering. Guidance: Protecting Copyright in the UK and EU <https://www.gov.uk/guidance/protecting-copyright-in-the-uk-and-eu>

Britse regering. Guidance: Trade with the UK as a business based in the EU <https://www.gov.uk/government/collections/trade-with-the-uk-as-a-business-based-in-the-eu>

Britse regering. Import goods into the UK: Step by step. <https://www.gov.uk/import-goods-into-uk>

Britse regering. Information on exporting to the UK from the European Union. <https://www.get-rules-tariffs-trade-with-uk.service.gov.uk/country/eu/information/>

Britse regering. UK visa sponsorship for employers. <https://www.gov.uk/uk-visa-sponsorship-employers>

Britse regering. UK Visas for the EU, EEA, and Switzerland. <https://www.gov.uk/browse/visas-immigration/eu-eea-swiss>

Britse regering. UK Visas. <https://www.gov.uk/check-uk-visa>

House of Lords (VK). The UK-EU relationship in financial services. <https://committees.parliament.uk/publications/22728/documents/167235/default/>

How to claim a VAT refund in the UK if you're established outside the UK <https://www.gov.uk/guidance/refunds-of-uk-vat-for-non-uk-businesses-or-eu-vat-for-uk-businesses#sect3>

How to fill in and submit your VAT Return (VAT Notice 700/12) <https://www.gov.uk/guidance/how-to-fill-in-and-submit-your-vat-return-vat-notice-70012>

Hub.brussels. Welke transportopties heb ik bij export en hoe kies ik de juiste? <https://1819.brussels/nl/infotheek/onderneming-doen-groeien/export-transportmogelijkheden-goederen>

Impact van de Brexit op de verplichting tot btw-identificatie <https://financien.belgium.be/nl/ondernemingen/btw/internationaal/brexit/verplichting-btw-identificatie#q2>

Impact van de Brexit op de oorsprongsregels <https://economie.fgov.be/nl/themas/handelsbeleid/oorsprong-van-goederen/preferentiele-oorsprong/impact-van-de-brexit-op-de>

Impact van de Brexit op de btw-behandeling van de leveringen van goederen van België naar het Verenigd Koninkrijk <https://financien.belgium.be/nl/ondernemingen/btw/internationaal/brexit/levering-goederen-belgie-verenigd-koninkrijk#q6>

Impact van de Brexit op de btw-behandeling van diensten <https://financien.belgium.be/nl/ondernemingen/btw/internationaal/brexit/dienstverlening#q>

Impact van de Brexit op de aanvragen van btw-teruggave

<https://financien.belgium.be/nl/ondernemingen/btw/internationaal/brexit/aanvraag-btw-teruggave#q1>

Imperial College London. Do I need an Export licence? <https://www.imperial.ac.uk/research-and-innovation/research-office/research-policies/export-controls/do-i-need-an-export-licence/>

Import goods into the UK - step by step. <https://www.gov.uk/import-goods-into-uk>

Internationale Arbeidsorganisatie - Bedrijfstakken en sectoren. <https://www.ilo.org/global/industries-and-sectors/lang--en/index.htm>

John Pipe International. Verenigd Koninkrijk. Helping you pick the right mode of transport for your export goods. <https://www.johnpipe.co.uk/right-mode-of-transport-for-your-export-goods/>

KVK (NL). Exportdocumenten bij internationaal zakendoen.

<https://www.kvk.nl/internationaal/exportdocumenten/>

Labeling/Marking Requirements. <https://www.trade.gov/country-commercial-guides/united-kingdom-labelingmarking-requirements>

Outvio. Commercial invoice. <https://outvio.com/blog/commercial-invoice/#where-to-put-commercial-invoice-on-package>

Paying VAT on imports from outside the UK to Great Britain and from outside the EU to Northern Ireland <https://www.gov.uk/guidance/vat-imports-acquisitions-and-purchases-from-abroad>

Post Office (VK). CN22 Form Guide <https://www.postoffice.co.uk/mail/customs-forms/CN22-form-guide>

Post Office (VK). CN23 Form Guide <https://www.postoffice.co.uk/mail/customs-forms/CN23-form-guide>

Revenue. IE. A guide to customs export procedures. <https://www.revenue.ie/en/customs/documents/export-procedures-guide.pdf>

Royal Mail. Guide to customs declarations (CN22 and CN23)

https://personal.help.royalmail.com/app/answers/detail/a_id/106/~/help-with-customs-and-sending-items-abroad

Verenigd Koninkrijk - FOD Financien

https://financien.belgium.be/nl/douane_accijnzen/ondernemingen/brexit/externe-bronnen/vk

UK Guidance on Paying VAT on imports from outside the UK to Great Britain and from outside the EU to Northern Ireland. <https://www.gov.uk/guidance/vat-imports-acquisitions-and-purchases-from-abroad>

UK Guidance on textile labeling. <https://www.gov.uk/guidance/textile-labelling>

VAT and overseas goods sold directly to customers in the UK <https://www.gov.uk/guidance/vat-and-overseas-goods-sold-directly-to-customers-in-the-uk#vat-records>

Working out the VAT value using the customs value of the imported goods

<https://www.gov.uk/guidance/working-out-the-vat-value-using-the-customs-value-of-the-imported-goods>